

Dades d'atenció de la XADPEP Memòria conjunta 2019



Ajuntament  de Palma

Índex

1. Introducció i metodologia	3
Descripció de variables.....	5
2. Casos totals	8
Dades sociodemogràfiques	9
Municipi i lloc d'exercici	12
Casos nous i de seguiment	16
Derivació	17
3. Casos de procés.....	19
Nivell educatiu	19
Situació administrativa, targeta sanitària, modalitat residencial	21
4. Intervencions en entorns de prostitució	28
Sortides i visites realitzades	28
Llocs visitats	29
Franges horàries de les visites	30
Localització i accés a espais de prostitució	31
Persones observades i entrevistades.....	31
5. Evolució 2018-2019	33
6. Resum i conclusions	40

1. Introducció i metodologia

Seguint la feina iniciada en anys anteriors, aquest document és un recull de les dades d'atenció de les tres entitats socials que integren la Xarxa d'Atenció Directa a les Persones que Exerceixen la Prostitució (XADPEP), que duen a terme una atenció directa a les persones que es troben en aquests entorns de prostitució. Aquestes entitats són Casal Petit, Creu Roja i Metges del Món.

L'elaboració de la memòria conjunta és possible gràcies a la tasca prèvia realitzada, en el marc de la XADPEP, per a acordar la relació de variables que s'han de recollir de les persones que són ateses per aquestes entitats, com també els seus criteris de recollida. Les variables es varen triar pensant en una doble condició: la possibilitat en l'obtenció de dades i l'interès en l'anàlisi. En aquest any s'inclou també informació sobre les sortides realitzades per les entitats als espais de prostitució.

Malgrat la utilitat d'aquesta memòria, també hi ha dificultats i mancances. Tot i les millores que s'hi van fent, les dades d'atenció recollides no poden ser agregades, i per tant no podem saber amb precisió les persones que fan ús de més d'un servei de la xarxa. Per tant, a partir de la informació disponible únicament s'hi pot fer una aproximació.

Cadascuna de les entitats que atén persones que es troben en entorns de prostitució compta amb una base de dades en què es recull la informació, tant del seu perfil sociodemogràfic¹ com de l'atenció rebuda. En el moment de realitzar l'anàlisi de les dades recollides per part de les entitats, ens trobam amb la dificultat que no és possible compartir-ne les bases perquè es vulneraria la Llei orgànica 3/2018, de 5 de desembre, de protecció de dades personals i garantia de drets digitals. Perquè es disposa únicament de les dades de forma anonimitzada, hi ha més dificultats per a detectar les persones que han estat ateses a més d'una entitat.

Com a estratègia metodològica que se segueix per a detectar els casos atesos en diferents entitats, s'opta per identificar els repetits a partir de la informació de diferents variables. En primer lloc, a partir de la informació proporcionada per les entitats, es quantifiquen els casos derivats d'una entitat a una altra. D'aquests, es detecten els repetits a les bases de dades atenent, principalment, la coincidència de la informació que apareix en les variables "nacionalitat" i "data de naixement".

Per tant, quan a la memòria es fa referència al total de persones ens referim a les usuàries úniques, que són una ponderació de totes les ateses a les tres entitats, de manera que es comptabilitzen tan sols una vegada, evitant la duplicació dels casos. En canvi, en tractar les dades separades per a cadascuna de les entitats, s'utilitza el nombre total de persones que s'han atès a cadascuna, siguin usuaris o usuàries únics o coincidents amb altres entitats. Per tant, el sumatori de les persones ateses a cada entitat és una xifra superior a la xifra real de persones ateses.

Durant l'any 2019 la suma de les persones que varen atendre les tres entitats que fan atenció directa a persones en situació de prostitució va ser de 1.969. Casal Petit n'atengué 247; Creu Roja, 755 i, Metges del Món, 967. D'aquestes, 216 varen ser ateses per més d'un servei, tal com es mostra al quadre que figura a continuació. Per tant, realment es varen atendre 1.753 persones, algunes de les quals varen ser ateses a dues o a les tres entitats.

¹ Les característiques del col·lectiu i del servei fan que les entitats no sempre puguin recollir la informació de totes les variables, en ocasions per les reticències de les persones ateses a oferir dades o bé les seves dades autèntiques. Per tant, pot haver-hi un cert biaix amb la realitat que no és possible quantificar.

Persones usuàries de les entitats d'atenció segons el nombre d'entitats on han acudit. Any 2019			
	Total de persones ateses	Usuàries úniques	Usuàries coincidents
Total	1.969	1.753	216
Casal Petit	247	228	19
Creu Roja	755	654	101
Metges del Món	967	871	96

Una vegada calculat el nombre d'usuàries úniques, s'han ponderat les dades del perfil sociodemogràfic proporcionades per les entitats.

Les dades de les persones ateses es corresponen principalment amb persones en situació de prostitució a Palma. Majoritàriament, les persones ateses exerceixen, i també viuen, a Palma. Això no obstant, també n'hi ha que viuen en altres municipis però exerceixen la prostitució a Palma, i d'altres que, tot i viure a Palma, exerceixen en altres municipis de l'illa i són ateses per les entitats quan acudeixen a la seva seu. Amb la informació disponible podem dir que les persones ateses que no viuen ni exerceixen a Palma representen menys de l'1% dels casos.

Persones ateses per la XADPEP per lloc de residència i d'exercici. Any 2019						
			Residència a Palma			
			Total	Sí	No	Ns/Nc
Total			1.753	1.441	72	240
Casal Petit	Municipi on exerceixen	Total	247	228	19	0
		Palma	198	189	9	0
		Altres municipis	49	39	10	0
Total		755	730	11	14	
Creu Roja	Palma	752	727	11	14	
	Altres municipis	2	2	0	0	
	Ns/Nc	1	1	0	0	
Metges del Món	Total	967	664	50	253	
	Palma	900	627	20	253	
	Altres municipis	66	36	30	0	
	Ns/Nc	1	1	0	0	

Com a consideració final d'aquesta introducció, cal dir que en aquesta memòria no es pretén realitzar un perfil de les persones en situació de prostitució a Palma, sinó que es tracta d'informació sobre les persones ateses per les tres entitats.

També convé recordar que, per les característiques de la feina i de l'atenció que es pot realitzar a les persones en situació de prostitució, les entitats, de vegades, tenen dificultats per a la recollida exhaustiva de dades.

Descripció de variables

Les variables que s'analitzen en aquesta memòria s'agrupen en dos apartats: casos generals i casos de procés.

Casos totals: casos generals i de procés

Els casos generals es refereixen a totes les persones que han estat ateses per les entitats. Aquests no requereixen una atenció continuada. Pot tractar-se de persones amb les quals només s'ha contactat en una ocasió o amb qui no s'ha realitzat una feina de continuïtat.

Un cas serà considerat de procés si l'entitat, juntament amb la persona atesa, s'ha marcat unes fites i/o ha participat en un procés d'atenció i feina a partir de la petició de la persona. Generalment les persones hauran de passar per la seu de l'entitat i ser ateses per un/una professional. Si es dona la intenció d'iniciar un procés, però aquest finalment no es produeix, es continuarà considerant com a cas general.

En les tres entitats que fan atenció directa només una part dels casos atesos són de procés.

Dades dels casos totals

Dades sociodemogràfiques. En aquest apartat es recullen dades de quatre variables:

- Sexe.
- Nacionalitat. Les dades s'agrupen per zones i/o continents per a obtenir una visió global segons la zona de procedència.
- Edat. Les dades es presenten de forma agregada per grups d'edat, a partir de la informació obtinguda de la data de naixement de la persona. La dificultat que tenen, en ocasions, les entitats en la recollida de la variable és la reticència d'algunes persones a aportar informació sobre si mateixes i, per tant, utilitzen una data de naixement fictícia, procurant que es respecti l'any de naixement. És per això que les dades obtingudes poden tenir biaixos respecte de la realitat.
- Municipi de residència. A partir de la informació obtinguda, les dades es classifiquen entre aquelles persones que resideixen a Palma i les que ho fan en altres municipis.

Municipi d'exercici. En aquesta variable es distingeixen les persones en situació de prostitució en l'àmbit territorial del municipi de Palma d'aquelles que hi estan en altres municipis, però que també són ateses per les entitats en acudir directament a la seva seu.

Lloc d'exercici. La variable fa referència a l'espai on les persones es troben en situació de prostitució. La variable és de resposta múltiple (possibilitat de més d'una resposta per persona) per haver-hi casos en què s'exerceix la prostitució a més d'un espai. Per tant, la suma del nombre de respostes a aquesta variable és superior al de persones ateses.

Casos nous i de seguiment. En aquesta variable es distingeix entre els casos en què es té un primer contacte amb les persones ateses (cas nou) i aquells en què les persones ja havien estat ateses per l'entitat (cas de seguiment). En el cas de Creu Roja i Casal Petit, es consideren casos de seguiment els que tenen continuïtat i no hi ha interrupció temporal en l'atenció. Per tant, si hi ha una interrupció temporal (mínim d'un any) i la persona torna a sol·licitar atenció a l'entitat, aquest és considerat com a cas nou. Per la seva banda, en el cas de Metges del Món, són considerats de seguiment els casos que han estat atesos anteriorment i, per tant, ja tenen expedient a l'entitat, independentment de si tenen continuïtat o no.

Derivació. Aquesta variable distingeix els casos segons la via d'entrada, de la persona atesa, a l'entitat. Hi ha casos propis (persones que arriben directament a l'entitat) i casos derivats, que hi arriben per intermediació d'una altra entitat, ja sigui de la mateixa xarxa o d'entitats d'altres sectors d'activitat.

També s'inclou informació de les derivacions que realitzen les entitats a altres serveis o recursos com a part d'un procés d'intervenció integral i adaptat a les necessitats de les persones que atenen de forma individual.

Dades dels casos de procés

Nivell educatiu. La variable pretén determinar quin és el nivell d'estudis de les persones ateses. Se'n distingeixen diferents categories, tenint en compte els blocs bàsics: persones sense estudis, estudis primaris, secundaris i universitaris. La dificultat de la recollida de dades és la seva unificació i sistematització, ja que les respostes obtingudes es basen en diferents unitats de mesura a causa de la diversitat dels contextos d'origen: durada d'anys d'estudi, categories i/o classificació dels nivells d'estudis, etc.

Situació administrativa. La variable recull si les persones ateses es troben en situació regular, irregular, o bé estan en tràmit de regularització.

Disponibilitat de targeta sanitària. La variable recull si les persones disposen de targeta sanitària o no, o bé si la tramiten en el moment de l'atenció.

Modalitat residencial. Aquesta variable ens dona informació sobre el lloc de residència de les persones ateses. Les categories de resposta que s'hi estableixen són: habitatge propi, habitatge de lloguer, habitació llogada, habitatge de familiars, club o sense domicili estable.

Coincidència del lloc d'exercici i el de residència. Aquesta variable ens permet conèixer si hi ha una separació d'espais en la vida de les persones ateses, o bé coexisteixen en un mateix espai la vida personal i la prostitució.

Xarxa personal. Amb aquesta variable el que es pretén conèixer és si les persones ateses disposen d'una xarxa personal de suport social, per a quan tinguin algun problema i/o per a realitzar gestions; establir relacions socials, compartir temps... Aquesta variable és multiresposta; per tant, el nombre de respostes obtingudes és superior al de les persones ateses.

Càrregues familiars. Variable que recull si les persones ateses tenen càrregues familiars (persones que en depenen). S'hi inclouen tant les que es troben a Espanya com les que estan al seu país d'origen, però amb un vincle de dependència; per exemple, econòmicament.

Intervencions de les entitats en els entorns de prostitució

Sortides. La variable recull el nombre de dies que han sortit les entitats a realitzar intervencions en entorns de prostitució. Generalment, només es realitza una sortida diària; es comptabilitza, però, com a doble torn de sortida quan se n'han realitzat dues en un mateix dia en franges horàries diferents. En cada sortida les entitats realitzen diverses visites.

Visites. Amb aquesta variable es recull cadascun dels llocs o punts que es visiten durant les sortides. Per tant, es comptabilitza com a visita cada accés, o intent, a un espai concret en què s'exerceix la prostitució.

Llocs visitats. Són els diferents punts geogràfics concrets de la ciutat on acudeixen les entitats per tractar-se d'entorns en què s'exerceix la prostitució. Els punts es classifiquen seguint la distribució de la variable *lloc d'exercici*: carrer, club o pis/casa.

Horaris de les visites. Aquesta variable ens indica la franja horària en què les entitats han realitzat les visites. S'estableixen tres franges diferenciades: matí, capvespre i nit.

Localització del lloc. La variable recull si s'ha pogut localitzar, o no, el lloc on s'exerceix la prostitució. Quan no s'aconsegueix localitzar, pot ser per diferents causes, com que l'adreça sigui errònia, per canvi d'ubicació, tancament del lloc...

Acceptació de la visita. Amb aquesta variable es recull si s'accepta o no la visita, i si es permet l'accés, de les entitats a l'espai. En aquest cas s'estableixen diferents categories de resposta: *s'accepta, no hi deixen entrar, no volen res, està tancat o s'hi acudeix fora de l'horari en què s'accepta la seva visita.*

Persones observades. Recull el nombre de persones que s'ha observat que hi ha en les diferents visites realitzades. Les dades es presenten de forma agregada per intervals de persones.

Persones entrevistades. Recull el nombre de persones entrevistades en cadascuna de les visites realitzades per les entitats. Les dades es presenten de forma agregada per intervals de persones.

Evolució 2018-2019

En aquest apartat final, s'analitza l'evolució de les dades d'atenció de les diferents entitats, fent una comparativa entre 2018 i 2019 dels valors obtinguts per cadascuna de les entitats en les diferents variables analitzades de la memòria. L'anàlisi de l'evolució ens permet detectar tendències o els possibles canvis que es produeixen d'un any a l'altre a les entitats.

2. Casos totals

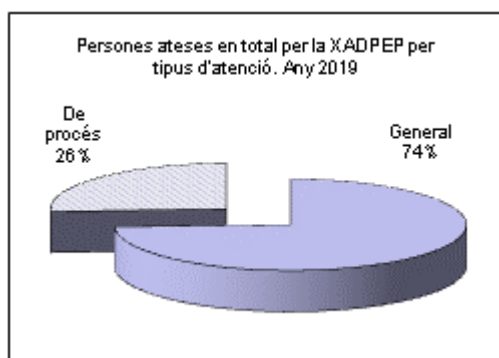
Durant el 2019 s'han atès 1.753 persones entre les tres entitats, distribuïdes com es mostra a la taula que hi ha a continuació. Això suposa un augment respecte de l'any anterior, en què s'havien atès 1.588 persones.

Aquest increment ha estat possible per diversos factors. La tasca de coordinació entre les entitats ha permès augmentar el nombre de sortides realitzades, especialment les que s'han fet de forma conjunta. Això, juntament amb la continuació de la recerca activa en línia de llocs on s'exerceix la prostitució, tasca iniciada fa més d'un any, ha fet possible que s'hagi arribat a més persones.

De totes les persones ateses, 1.300 són casos generals, aquells en què l'atenció que es realitza no necessàriament és continuada, i en què sovint la intervenció només és de caire informatiu. La resta, 453 casos, són de procés, aquells en què l'entitat du a terme un procés d'atenció i intervenció amb la persona atesa. Per tant, la proporció és del 74% de casos generals i del 26% de procés. Respecte de l'any anterior hi ha un lleuger ascens en el percentatge de casos de procés (el 2018, un 21%, de procés).

Diferències entre la distribució de casos generals i de procés segons les entitats es poden explicar per les que existeixen en els serveis i l'atenció que s'hi ofereix.

Persones ateses per la XADPEP per tipus d'atenció. Any 2019								
	Xifres				Percentatges			
	Total	Casal Petit	Creu Roja	Metges del Món	Total	Casal Petit	Creu Roja	Metges del Món
Total	1.753	247	755	967	100%	100%	100%	100%
General	1.300	76	685	707	74%	31%	91%	73%
De procés	453	171	70	260	26%	69%	9%	27%

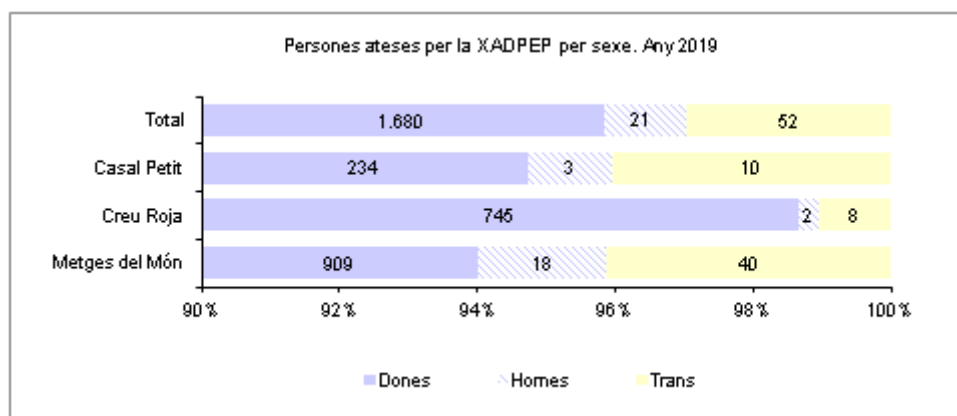


Si atenem l'evolució del nombre de persones ateses, durant els darrers anys hi ha hagut un augment progressiu en el nombre de casos que s'han atès des de les entitats, tendència que es trencà el 2018, en què hi hagué un important descens. Pel que fa a la xifra dels casos de procés, al 2019 també ha augmentat, seguint amb la tendència de l'any anterior.

Dades sociodemogràfiques

La major part de les persones ateses en situació de prostitució són dones; representen el 96% del total. Per entitats, les dones representen el 99% dels casos atesos per Creu Roja; el 95%, a Casal Petit i, el 94%, a Metges del Món. Aquesta darrera entitat és la que atén un nombre més elevat d'homes i de persones trans.

Persones ateses per la XADPEP per sexe. Any 2019								
	Xifres				Percentatges			
	Total	Casal Petit	Creu Roja	Metges del Món	Total	Casal Petit	Creu Roja	Metges del Món
Total	1.753	247	755	967	100%	100%	100%	100%
Dones	1.680	234	745	909	96%	95%	99%	94%
Homes	21	3	2	18	1%	1%	0%	2%
Trans	52	10	8	40	3%	4%	1%	4%



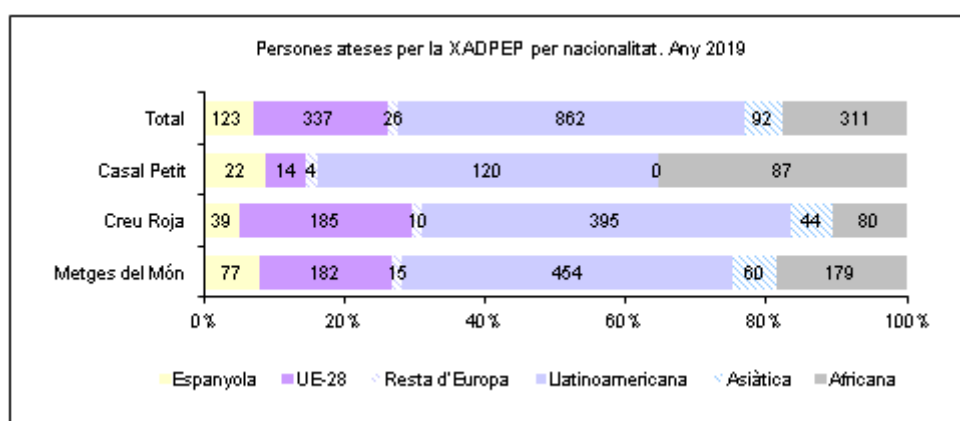
Si analitzam les dades per nacionalitat, s'hi observa una gran diversitat, fet que es repeteix cada any. Si ho agrupam per zones geogràfiques, obtenim que, de cada 100 persones ateses per la XADPEP, 49 procedeixen d'Amèrica Llatina; 18, d'Àfrica; 19, de la Unió Europea; 7, d'Espanya; 5, d'Àsia i, 1, de l'Europa no comunitària.

Les diferències més destacades respecte de l'any anterior són l'augment de 5 punts percentuals de les persones d'Amèrica Llatina (s'hi passa del 44% al 49%) i el descens en l'atenció a persones procedents d'Àfrica (passen de representar el 24% al 18%).

Per entitats, veim com hi ha diferències en el perfil de les persones ateses. En el cas de les ateses per Casal Petit, gairebé la meitat (49%) procedeixen d'Amèrica Llatina; el 35%, d'Àfrica i, el 9%, espanyoles. Per la seva part, a Creu Roja, el 52% són d'Amèrica Llatina i, el 25%, de països de la Unió Europea; a Metges del Món, el 47% són d'Amèrica Llatina; el 19%, d'Àfrica i, el 19%, de països de la Unió Europea.

L'any 2018 es va aconseguir arribar, per primera vegada, a persones procedents de països asiàtics (anteriorment la seva atenció era mínima). Durant el 2019 es consolida aquesta feina i un 5% del total de persones ateses són de països d'Àsia. Això ha estat possible fruit de la tasca de recerca de llocs d'exercici de prostitució i de l'aplicació per a mòbil IRIS, elaborada per Metges del Món amb el suport de l'Ajuntament de Palma i traduïda a diferents idiomes, incloent-hi el xinès.

Persones ateses per la XADPEP per nacionalitat. Any 2019								
	Xifres				Percentatges			
	Total	Casal Petit	Creu Roja	Metges del Món	Total	Casal Petit	Creu Roja	Metges del Món
Total	1.753	247	755	967	100%	100%	100%	100%
Espanyola	123	22	39	77	7%	9%	5%	8%
UE-28	337	14	185	182	19%	6%	25%	19%
Resta d'Europa	26	4	10	15	1%	2%	1%	2%
Llatinoamericana	862	120	395	454	49%	49%	52%	47%
Asiàtica	92	0	44	60	5%	0%	6%	6%
Africana	311	87	80	179	18%	35%	11%	19%
Ns/Nc	2	0	2	0	-	-	-	-



Tot i la diversitat en l'origen, el 80% de les persones ateses per les entitats procedeixen d'un nombre limitat de països (8). Al quadre següent, es recull la relació dels principals països de procedència, mantenint l'ordre de major a menor presència. A les tres entitats, destaca l'atenció a persones procedents de Nigèria, Colòmbia, Brasil, Espanya i República Dominicana.

Principals països de procedència (80% de les persones ateses). Any 2019			
Total	Casal Petit	Creu Roja	Metges del Món
Colòmbia	Nigèria	Colòmbia	Colòmbia
Nigèria	Colòmbia	Romania	Nigèria
Romania	Brasil	Brasil	Romania
Brasil	Espanya	Nigèria	Brasil
Rep. Dominicana	Rep. Dominicana	Rep. Dominicana	Espanya
Espanya	Bolívia	Bulgària	Rep. Dominicana
Xina	Equador	Xina	Xina
Bulgària		Espanya	Bulgària

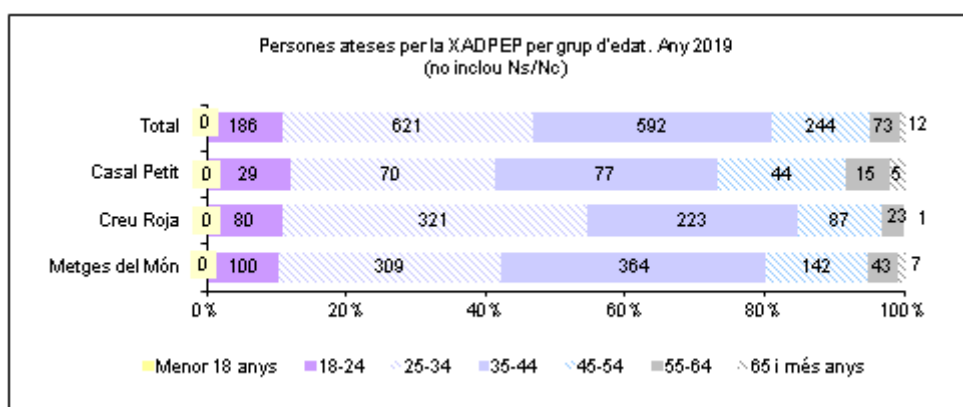
Pel que fa a l'edat, la gran majoria de les persones ateses tenen entre 25 i 44 anys: el 36% tenen entre 25 i 34 anys i, el 34%, entre 35 i 44 anys. Les que tenen entre 45 i 54 representen el 14% de les persones ateses. Per entitats, Creu Roja, amb el 55%, és la que presenta el percentatge més elevat d'atenció a persones de fins a 34 anys (l'11% té entre 18 i 24 anys i, el 44%, entre 25 i 34 anys).

La mitjana d'edat de les persones ateses a les tres entitats és de 35,9 anys, igual que l'any 2018. Per entitats, Creu Roja és la que té una mitjana d'edat més baixa (34,2 anys) i, Casal Petit, la que la té més alta (37 anys) seguida de prop per Metges del Món, amb una edat mitjana de 36,9 anys. Si comparem les dades respecte de l'any anterior, Casal Petit és l'única en què hi ha un canvi important, amb un descens d'1,5 anys en l'edat mitjana de les persones ateses. Una major intervenció de l'entitat en contextos tancats, on hi ha persones més joves, podria explicar aquest descens.

La tipologia dels serveis i les intervencions que es realitzen des de cadascuna de les entitats és un factor que ens permet explicar aquestes diferències d'edat en les persones ateses. Per una banda, Casal Petit orienta la seva intervenció a produir un canvi i facilitar eines per a la integració social i laboral. Les persones que acudeixen a l'entitat són d'edats més altes. Per altra banda, Metges del Món i Creu Roja centren les seves intervencions en l'atenció directa en el lloc d'exercici, que en molts casos es tracta d'espais tancats (clubs o cases i pisos), on la població tendeix a ser més jove.

En 2019 no es va atendre cap menor d'edat en situació de prostitució.

Persones ateses per la XADPEP per grup d'edat. Any 2019								
	Xifres				Percentatges			
	Total	Casal Petit	Creu Roja	Metges del Món	Total	Casal Petit	Creu Roja	Metges del Món
Total	1.753	247	755	967	100%	100%	100%	100%
Menor 18 anys	0	0	0	0	0%	0%	0%	0%
18-24	186	29	80	100	11%	12%	11%	10%
25-34	621	70	321	309	36%	29%	44%	32%
35-44	592	77	223	364	34%	32%	30%	38%
45-54	244	44	87	142	14%	18%	12%	15%
55-64	73	15	23	43	4%	6%	3%	4%
65 i més anys	12	5	1	7	1%	2%	0%	1%
Ns/Nc	26	7	20	2	-	-	-	-
Mitjana d'edat	35,9	37,0	34,2	36,9				



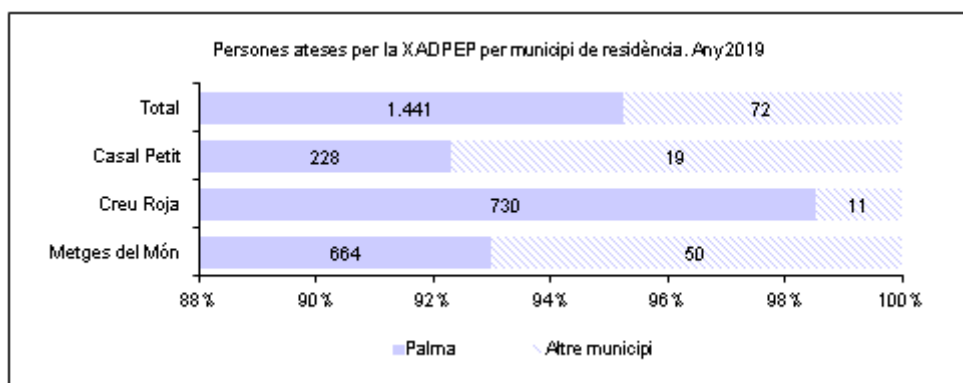
Municipi de residència

Aquesta variable ens ha de permetre identificar la quantitat de persones ateses que resideixen a Palma, independentment de quin sigui el municipi on exerceixen la prostitució. La dificultat amb què ens trobam és que, del total de 1.753 persones ateses, no disposam d'informació en 240 casos.

Respecte de les dades disponibles, el 95% de les persones ateses resideixen a Palma. Creu Roja és la que presenta el percentatge més alt de persones que resideixen a Palma (99%), mentre que Metges del Món en té el 93% i, Casal Petit, el 92%.

En relació amb les dades de l'any anterior, s'observa un lleuger descens en els percentatges de persones ateses que no resideixen a Palma; es passa del 9% el 2018 al 5% el 2019.

Persones ateses per la XADPEP per municipi de residència. Any 2019								
	Xifres				Percentatges			
	Total	Casal Petit	Creu Roja	Metges del Món	Total	Casal Petit	Creu Roja	Metges del Món
Total	1.753	247	755	967	100%	100%	100%	100%
Palma	1.441	228	730	664	95%	92%	99%	93%
Altres municipi	72	19	11	50	5%	8%	1%	7%
Ns/Nc	240	0	14	253	-	-	-	-



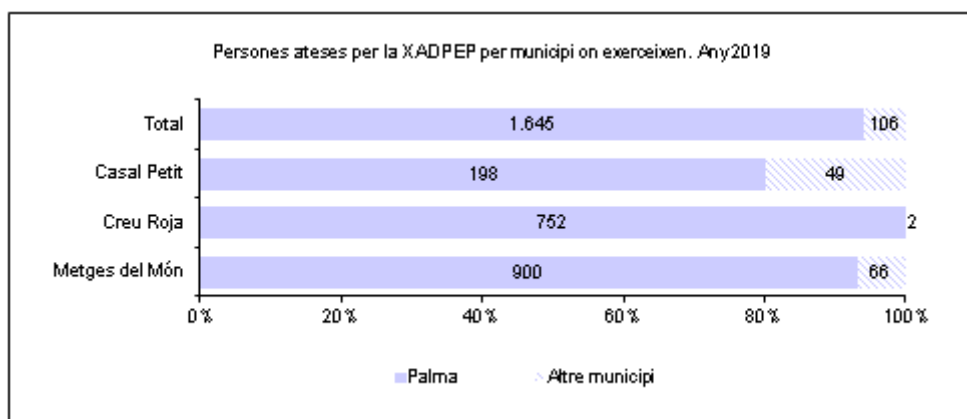
Municipi i lloc d'exercici

Municipi d'exercici

De totes les persones ateses, el 94% exerceixen la prostitució a Palma; el 6% restant ho fa en altres municipis de l'illa, però generalment viuen a Palma i es desplacen a la seu d'alguna de les entitats per a ser ateses. Si ho comparem amb les dades de l'any anterior observam que es mantenen els mateixos percentatges.

Per entitats, Creu Roja és l'única on pràcticament totes les persones ateses exerceixen la prostitució al terme municipal de Palma, mentre que a Casal Petit i a Metges del Món han atès també persones que exerceixen en altres municipis (20% i 7%, respectivament).

Persones ateses per la XADPEP per municipi on exerceixen. Any 2019								
	Xifres				Percentatges			
	Total	Casal Petit	Creu Roja	Metges del Món	Total	Casal Petit	Creu Roja	Metges del Món
Total	1.753	247	755	967	100%	100%	100%	100%
Palma	1.645	198	752	900	94%	80%	100%	93%
Altres municipi	106	49	2	66	6%	20%	0%	7%
Ns/Nc	2	0	1	1	-	-	-	-



Lloc d'exercici

Aquesta és una variable amb possibilitat de resposta múltiple ja que les persones ateses poden estar en situació de prostitució en més d'un lloc o context, i així es recull per part de les tres entitats. Per tant, el nombre de dades o respostes és superior al nombre de persones ateses, i la suma dels percentatges de les diferents opcions de resposta també és superior al 100%.

A partir de les dades disponibles, s'observa com el 43% de les persones ateses el 2019 exercien en pisos i cases; les que ho fan al carrer representen el 32% i, les que ho fan a clubs, el 29%.

En una comparativa amb les dades d'atenció de 2018 s'observen algunes diferències. S'ha produït un descens en les persones ateses en situació de prostitució al carrer (es passa del 38% al 32%) i un petit augment del percentatge de les que estan a pisos i cases (del 40% al 43%) o a clubs (del 27% al 29%).

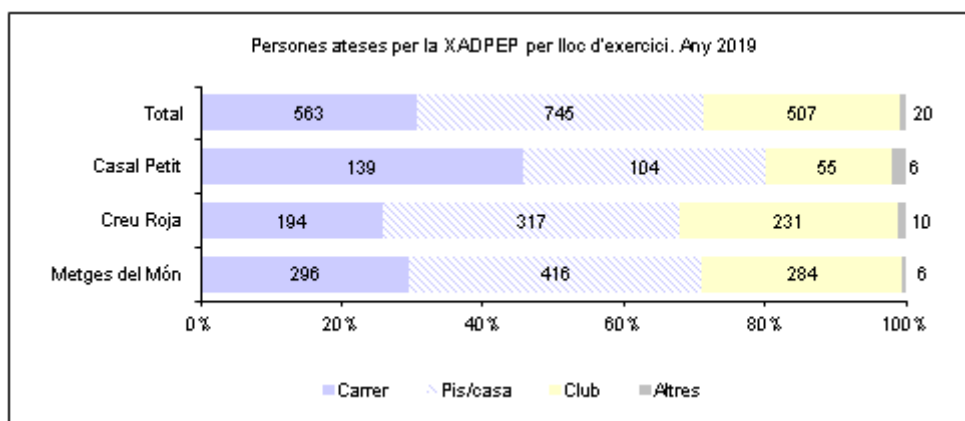
El descens en el percentatge de persones ateses en situació de prostitució al carrer no implica, necessàriament, que s'hagi reduït el nombre de persones que es troben en aquest entorn. Tot i que només el 16% de les visites realitzades per les entitats es refereixen a l'entorn de prostitució de carrer, en aquestes intervencions és quan, en una única visita, es pot entrevistar i atendre un nombre més alt de persones. Per la seva part, el percentatge més elevat de persones ateses, el trobam en el context de pis/casa (43%), entorn en el qual s'fet el 43% de les visites. Això ha estat possible després d'una intensa tasca de recerca i detecció d'aquests espais per part de les entitats.

S'observen diferències en les dades del lloc d'exercici de prostitució de les persones ateses per part de cadascuna de les entitats, que són reflex de l'especificitat de les línies de treball de cadascuna.

Casal Petit atén principalment persones en situació de prostitució al carrer (57% de les persones ateses), mentre que, a Metges del Món, aquestes són el 31% de les que atenen i, a Creu Roja, el 26%. De fet, una part molt important de la feina d'aquestes dues entitats centra la seva atenció, principalment, en persones en situació de prostitució en contextos tancats, tot i que durant l'any 2019 Casal Petit també ha augmentat la seva presència en aquests espais.

Persones ateses per la XADPEP per lloc d'exercici. Any 2019								
	Xifres				Percentatges			
	Total	Casal Petit	Creu Roja	Metges del Món	Total	Casal Petit	Creu Roja	Metges del Món
Total	1.753	247	755	967	100%	100%	100%	100%
Carrer	563	139	194	296	32%	57%	26%	31%
Pis/casa	745	104	317	416	43%	42%	42%	43%
Club	507	55	231	284	29%	22%	31%	29%
Altres	20	6	10	6	1%	2%	1%	1%
Ns/Nc	7	1	3	4	-	-	-	-

(*) Percentatges calculats a partir de les dades disponibles



La majoria de les persones ateses en situació de prostitució només està en un únic context (carrer, club o pis/casa). Únicament el 5% ho fa a més d'un espai, generalment combinant el context de carrer i, com a mínim, un espai tancat (pis/casa o club).

Per entitats, Casal Petit és la que atén un percentatge més elevat de persones en situació de prostitució en més d'un espai (22% de les persones ateses). En canvi, les dades disponibles de Creu Roja i Metges del Món mostren com el 100% i el 96% de les persones que han atès només està en un context.

Persones ateses per la XADPEP per municipi on exerceixen (completa). Any 2019								
	Xifres				Percentatges			
	Total	Casal Petit	Creu Roja	Metges del Món	Total	Casal Petit	Creu Roja	Metges del Món
Total	1.753	247	755	967	100%	100%	100%	100%
Un únic lloc	1.660	191	752	924	95%	78%	100%	96%
Carrer	518	108	194	278	30%	44%	26%	29%
Club	454	20	231	262	26%	8%	31%	27%
Pis/casa	672	60	317	380	39%	24%	42%	39%
Altres	15	3	10	4	1%	1%	1%	0%
Més d'1 lloc	86	55	0	39	5%	22%	0%	4%
Llocs tancats	38	22	0	20	2%	9%	0%	2%
Llocs tancats + carrer	43	30	0	17	2%	12%	0%	2%
Altres	5	3	0	2	0%	1%	0%	0%
Ns/Nc	7	1	3	4	-	-	-	-

(*) Percentatges calculats a partir de les dades disponibles

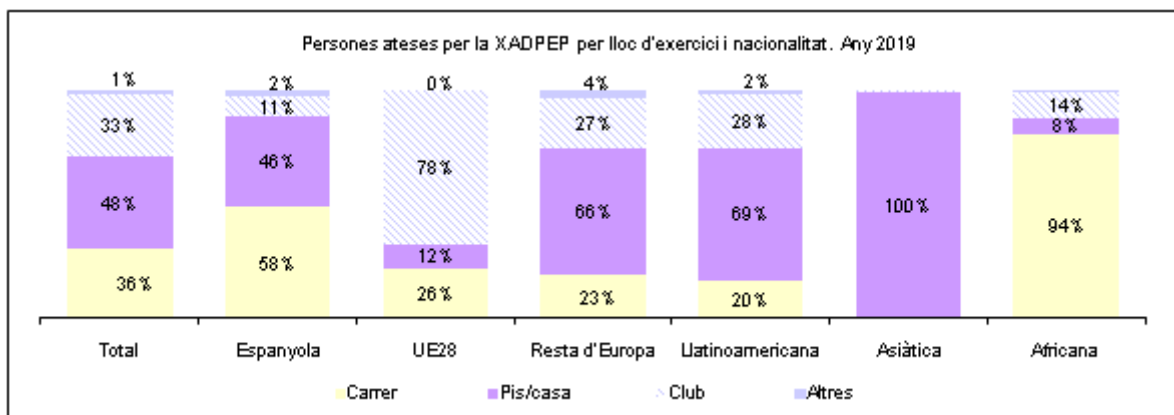
Lloc d'exercici segons nacionalitat

A partir de les dades disponibles, podem observar que hi ha certa correspondència entre la zona de procedència de la persona i el context de prostitució.

Així, el 94% de les persones procedents de països d'Àfrica es troba en situació de prostitució al carrer, mentre que les procedents de països d'Europa, d'Amèrica Llatina i d'Àsia es troben principalment en contextos tancats. Les persones procedents de països de la Unió Europea estan majoritàriament en clubs (78%). En canvi, el 100% de les persones ateses d'Àsia i el 69% de les ateses que procedeixen d'Amèrica Llatina es troben a pisos o cases.

Finalment, en el cas de les espanyoles s'observa una major diversitat. N'hi ha un 58% en entorns de prostitució de carrer i, un 46%, a pisos i cases. Només un 11% es troba a clubs.

No es detecten canvis importants respecte dels percentatges observats en l'atenció realitzada el 2018.



(Nota: la variable *lloc d'exercici* és de resposta múltiple. Per tant, en el recompte de casos, si la persona exerceix la prostitució en més d'un lloc, aquesta apareix duplicada i, per tant, la suma de percentatges pot ser superior a 100).

Lloc d'exercici segons l'edat

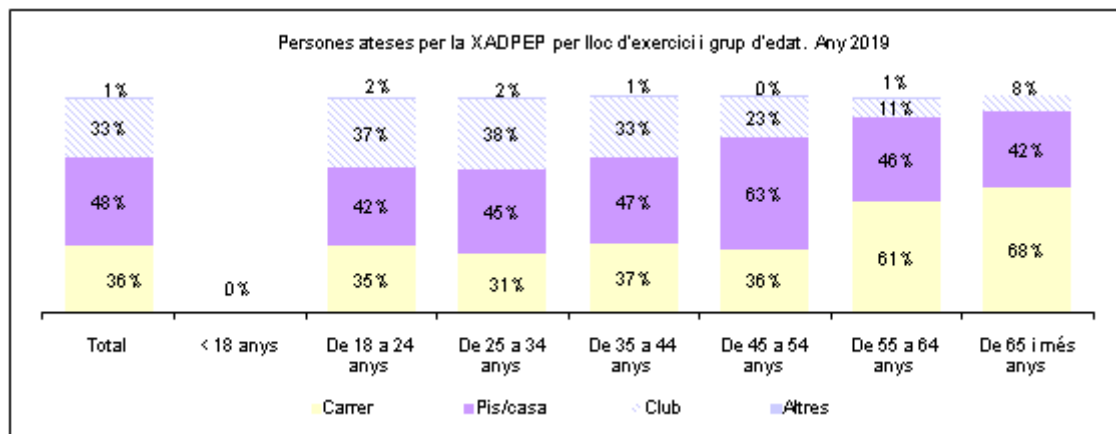
En analitzar el lloc de prostitució en funció de l'edat de les persones ateses, s'observa com, en els grups d'edat més joves, és on es troben els percentatges més elevats de persones en situació de prostitució en clubs (37% de les que tenen de 18 a 24 anys i, 38%, del grup de 25 a 34 anys). Això no obstant, en aquestes edats també són nombroses les persones en pisos i cases (amb el 42% i el 45%, és el context més freqüent d'exercici de les que tenen de 18 a 24, i de 25 a 34 anys).

Les persones ateses dels grups d'edat de 35 a 44 anys es troben molt repartides en els diferents contextos, però amb predomini de les que estan a pisos i cases. Les que tenen de 45 a 54 anys també es troben principalment a pisos i cases (63%).

En els grups d'edat més elevats, que són poc nombrosos, la majoria de les persones ateses es troben en situació de prostitució al carrer (61% de 55 a 64 anys i, 68%, de 65 i més anys).

Persones ateses per la XADPEP per lloc d'exercici i grup d'edat. Any 2019									
	Total	<18 anys	De 18 a 24	De 25 a 34	De 35 a 44	De 45 a 54	De 55 a 64	De 65 i més	Ns/Nc
Total	1.753	0	186	621	592	244	73	12	26
Carrer	629	0	66	193	218	87	44	8	13
Pis/casa	837	0	78	281	279	153	33	5	8
Club	570	0	68	235	195	56	8	1	7
Altres	22	0	3	11	4	1	1	0	2
Ns/Nc	8	0	1	2	2	1	1	0	1

(Nota: la variable *lloc d'exercici* és de resposta múltiple. Per tant, en el recompte de casos, si la persona exerceix la prostitució en més d'un lloc, aquesta apareix duplicada.)



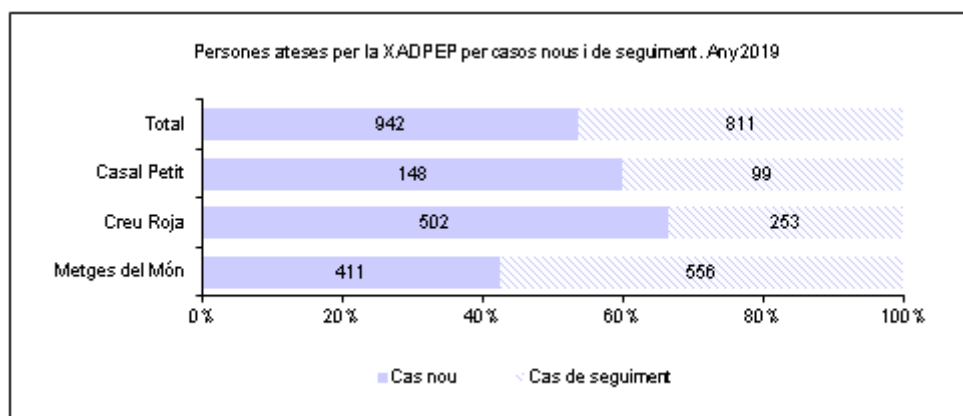
Casos nous i de seguiment

Com s'ha dit anteriorment, els casos nous són aquells en què es té un primer contacte amb les persones ateses, mentre que en els casos de seguiment les persones havien estat ateses anteriorment per l'entitat. En aquesta variable ens trobam una dificultat per a l'anàlisi de les dades, ja que no totes les entitats classifiquen els casos seguint el mateix criteri. En el cas de Creu Roja i Casal Petit es consideren casos de seguiment els que tenen continuïtat i quan no hi ha interrupció temporal en l'atenció.² Per la seva banda, Metges del Món comptabilitza com a casos de seguiment aquells en què la persona ha estat atesa amb anterioritat per l'entitat i, per tant, hi té expedient, independentment de si hi ha hagut continuïtat o no.

En el 2019 els casos nous representen el 54% del total, mantenint-se la tendència d'anys anteriors. La tasca de recerca i visita de nous espais de prostitució realitzada per les entitats ha permès mantenir un alt nivell de casos nous. En aquest sentit, la realització de més sortides conjuntes entre Metges del Món, Creu Roja i Casal Petit ha contribuït que aquestes entitats hagin pogut atendre un major nombre de persones i hagin elevat així el nombre de casos nous.

Existeixen diferències importants entre les entitats que fan l'atenció directa, fruit també de les característiques dels serveis que ofereixen. Metges del Món és la que té un percentatge més elevat de casos de seguiment (57%, respecte del 43% de casos nous). A continuació hi ha Casal Petit que, amb un 40% de casos de seguiment, canvia la tendència dels anys anteriors, en què aquests casos superaven el 60%. Les sortides conjuntes realitzades per aquesta entitat, ampliant també el seu radi d'actuació a nous espais de pisos i clubs, és el factor principal que ha contribuït a aquest augment en el nombre de casos nous. Finalment hi ha Creu Roja, amb un 34% de casos de seguiment i un 66% de nous.

Persones ateses per la XADPEP per casos nous i de seguiment. Any 2019								
	Xifres				Percentatges			
	Total	Casal Petit	Creu Roja	Metges del Món	Total	Casal Petit	Creu Roja	Metges del Món
Total	1.753	247	755	967	100%	100%	100%	100%
Cas nou	942	148	502	411	54%	60%	66%	43%
Cas de seguiment	811	99	253	556	46%	40%	34%	57%



² Entenent com a *interrupció temporal en l'atenció* quan la persona no ha estat atesa per l'entitat en un període igual o superior a un any.

Tot i que, durant 2019, novament els casos nous superen els de seguiment, la xifra d'aquests darrers és elevada. La continuïtat en l'atenció de les persones dels casos de seguiment pot tenir una doble valoració, segons les entitats. Per una banda, és un indicador de la fidelització de les persones usuàries i de la necessitat de l'atenció i dels serveis que s'ofereixen des de les entitats però, per altra banda, també ens indica la necessitat que tenen aquestes persones de realitzar processos d'atenció més llargs, ateses les seves dificultats per a la sortida de la prostitució i per a la inserció social i laboral.

La tasca realitzada per les entitats durant aquests anys fa que hagin esdevingut un referent per a les persones en situació de prostitució. Així, tot i que hi pugui haver períodes d'interrupció en la intervenció, és freqüent que aquestes hi tornin a acudir si necessiten algun tipus d'atenció.

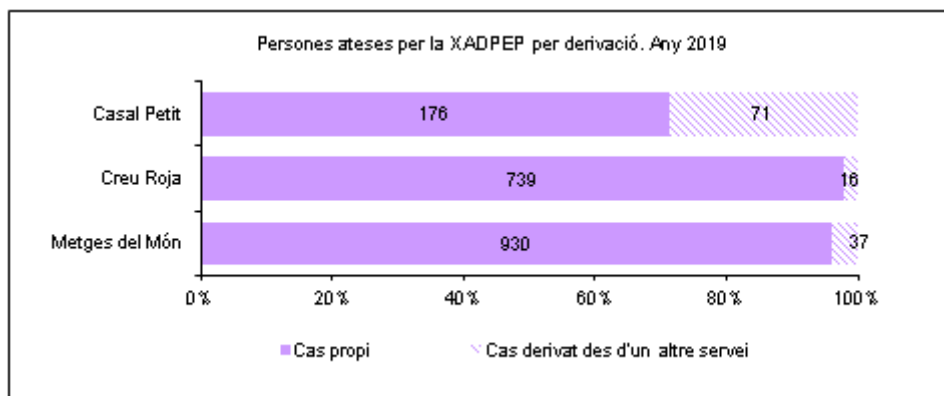
Les entitats esdevenen centres de referència d'atenció d'aquestes persones. En aquest sentit, es dona un augment de la coordinació i el treball en xarxa de les entitats que realitzen l'atenció, i també amb altres recursos i serveis. L'atenció a persones noves per part de les entitats s'aconsegueix a través de diverses vies: el "boca-orella", en què dones ateses per part d'alguna entitat recomanen a d'altres acudir-hi; la derivació de persones per part d'altres entitats o serveis, i també en les sortides organitzades per les entitats a entorns de prostitució (amb recerca de nous espais, coordinació i realització de sortides conjuntes...).

Derivació

El 94% dels casos atesos per les entitats l'any 2019 són propis. És a dir, arriben directament a l'entitat, sigui perquè es dona l'atenció en alguna de les sortides realitzades als espais de prostitució o bé perquè la persona va directament a la seu de l'entitat. Les persones que hi arriben per intermediació d'alguna altra entitat són els casos derivats.

En el cas de Creu Roja i Metges del Món les dades ens indiquen que la xifra de casos derivats és baixa (inferior a un 5% de tots els casos atesos). Malgrat tot, aquest baix percentatge pot venir donat, en part, per qüestions de registre de la informació, per no indicar-se que és un cas derivat quan aquest procedia d'una entitat externa a la XADPEP, sobretot si no n'hi ha una evidència com pot ser el full de derivació. En canvi, a Casal Petit els casos derivats representen el 29% de les persones ateses.

Persones ateses per la XADPEP per derivació. Any 2019								
	Xifres				Percentatges			
	Total	Casal Petit	Creu Roja	Metges del Món	Total	Casal Petit	Creu Roja	Metges del Món
Total	1.753	247	755	967	100%	100%	100%	100%
Cas propi	1.640	176	739	930	94%	71%	98%	96%
Cas derivat des d'un altre servei	113	71	16	37	6%	29%	2%	4%



Tot i que una part important dels casos derivats pot ser compartida per dues de les entitats que fan atenció directa a persones en entorns de prostitució, aquesta coincidència no sempre es donarà. Hi ha casos derivats que provenen d'altres entitats que no fan atenció especialitzada a aquest col·lectiu, però amb qui es realitza treball en xarxa i col·laboratiu.

Finalment també cal dir que es poden donar casos de persones que són ateses per dues entitats de la XADPEP, però que no consten com a derivació perquè poden haver arribat a les entitats per iniciativa pròpia i/o pel "boca-orella" o recomanacions d'altres persones.

Entre les tres entitats que fan atenció directa s'han comptabilitzat 52 derivacions. Totes realitzen i reben derivacions de les altres. Això no obstant, la major part d'aquestes s'ha fet des de Metges del Món i Creu Roja cap a Casal Petit.

La derivació de casos des d'altres entitats ens indica que, des de diferents sectors d'activitat es reconeix la feina realitzada per les entitats que duen a terme l'atenció directa d'aquestes persones. Entre els serveis que en fan derivacions destaquen els centres municipals de serveis socials, la Policia Nacional, l'IB-Salut o l'Institut Balear de la Dona.³

Derivacions de les entitats que fan atenció directa a altres serveis

Per altra banda, en el procés d'intervenció a persones en situació de prostitució, sovint també es fan derivacions a altres entitats o serveis per a oferir una atenció integral adequada a les demandes i les necessitats de cada persona. Les derivacions que es realitzen són múltiples, i una persona pot ser derivada a diferents serveis.

Es poden donar derivacions internes a altres serveis especialitzats de la mateixa entitat, i també derivacions externes, a altres recursos, siguin serveis públics o d'entitats socials.

Les derivacions realitzades per les entitats es poden agrupar en diferents blocs, segons la tipologia de servei a què fa referència. Es poden destacar els següents grups:

- Recursos d'atenció, orientació, formació i inserció sociolaboral, com el SOIB, PalmaActiva, Treball Solidari o Fundació Deixalles.
- Recursos d'atenció sanitària, amb derivacions a serveis de l'IB-Salut, tant d'atenció primària com a centres hospitalaris, així com al Centre de Diagnòstic, tractament i prevenció d'infeccions de Transmissió Sexual (CAITS).
- Recursos socials, entre els quals destaquen els centres municipals de serveis socials, diferents serveis de l'IMAS o el Centre d'Informació i Orientació a la Immigració (OFIM).
- I també es realitzen algunes derivacions a forces i cossos de seguretat, com la Policia Nacional o la local.

³ Tot i que Policia Nacional, IB-Salut i Institut Balear de la Dona també participen a la XADPEP no compten amb un servei d'atenció directa.

3. Casos de procés

En aquest apartat es presenten les dades dels casos de procés, aquells en què des de l'entitat es realitza una feina contínua amb la persona, que haurà de ser atesa per un o una professional a la seu de l'entitat.

Durant 2019, la xifra de casos de procés de Casal Petit ha estat de 171 dels 247 de totals (69%); a Creu Roja, 70 de 755 (9%) i, a Metges del Món, 260 de 967 (27%). En totes les entitats s'observa un augment en el nombre de casos de procés.

Seguint el mateix sistema i els criteris utilitzats en el conjunt de totes les persones ateses per a detectar els casos repetits, obtenim que el nombre total de persones ateses (sense duplicar casos) com a casos de procés és de 453. Això suposa un augment respecte de l'any anterior (en què eren 338 casos).

Cal destacar que, en els casos de procés hi ha una sobrerepresentació dels entorns de carrer i pisos/cases. Un 53% dels casos de procés exerceix en pisos/cases i, un 48%, ho fa al carrer. En el conjunt total de persones ateses aquests entorns de prostitució representaven el 43% i el 32%, respectivament.

Aquesta sobrerepresentació de les persones que es troben en entorns de carrer o pisos/cases es podria donar per diferents factors. Per una banda, hi ha entitats que consideren que les persones en prostitució al carrer poden tenir més facilitat per a organitzar el seu temps, comparat per exemple amb les que es troben en clubs, i que això permetria poder participar en serveis i activitats que s'organitzen des de les entitats; però, asper altra banda, també n'hi ha que consideren que un factor important per a la participació de les persones en situació de prostitució de carrer és la proximitat dels llocs de prostitució amb la seu d'algunes d'aquestes entitats. Finalment, també s'apunta que les entitats tenen més possibilitats de crear un vincle amb les persones en situació de prostitució al carrer i, en alguns casos, a pisos/cases perquè, en el primer contacte que realitzen amb les persones durant les sortides a zones de prostitució, els poden dedicar més temps i no es troben amb tantes limitacions com en els clubs.

Nivell educatiu

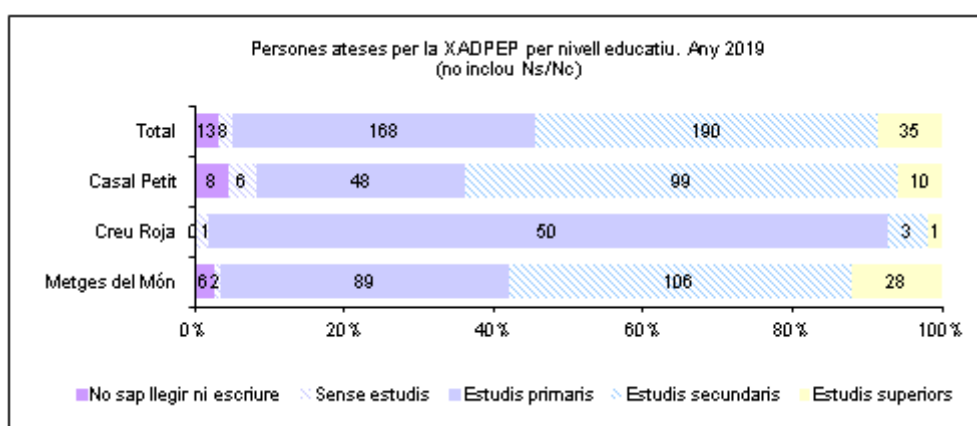
En la recollida de dades d'aquesta variable, existeix una dificultat, ja que les persones proporcionen informació en diferents unitats de mesura a causa de la diversitat dels contextos d'origen: anys d'estudi o de finalització, categories utilitzades als països de procedència de les persones ateses, etc. Conseqüentment, les entitats troben dificultats a l'hora de seguir un mateix criteri de categorització.

Això no obstant, segons les dades disponibles, de tots els casos de procés, de cada 100 dones, n'hi ha 5 que no saben llegir ni escriure o no tenen estudis; 41 tenen estudis primaris, 46 tenen estudis secundaris i, 9, tenen estudis universitaris. Respecte de l'any passat, podem dir que s'eleva lleugerament el nivell educatiu: descendeix el percentatge de persones amb estudis primaris (es passa del 48% al 41%) però augmenta el de les que tenen estudis secundaris (es passa del 41% al 46%). El percentatge de persones ateses amb estudis superiors passa del 5% al 9%. Aquests percentatges s'han calculat a partir de les dades disponibles (dels 453 casos de procés, es disposa de dades de 414 persones).

Per entitats, es troben diferències. En el cas de Creu Roja, les persones que realitzen processos de feina tenen, majoritàriament, estudis primaris (91%), mentre que en els casos de Metges del Món i Casal Petit el grup més nombrós és el que té estudis secundaris (amb un 46% i un 58%, respectivament), seguit del grup de persones que tenen estudis primaris en els dos casos.

Persones ateses per la XADPEP per nivell educatiu. Any 2019								
	Xifres				Percentatges (*)			
	Total	Casal Petit	Creu Roja	Metges del Món	Total	Casal Petit	Creu Roja	Metges del Món
Total	453	171	70	260	100%	100%	100%	100%
No sap llegir ni escriure	13	8	0	6	3%	5%	0%	3%
Sense estudis	8	6	1	2	2%	4%	2%	1%
Estudis primaris	168	48	50	89	41%	28%	91%	39%
Estudis secundaris	190	99	3	106	46%	58%	5%	46%
Estudis superiors	35	10	1	28	9%	6%	2%	12%
NS/NC	39	0	15	29	-	-	-	-

(*) Percentatges calculats a partir de les dades disponibles



Si desglossam la informació del nivell d'estudis segons el context de prostitució,⁴ observarem que, en gairebé tots els nivells d'estudis, hi ha una forta presència de persones que exerceixen al carrer, encara que, a mesura que augmenta el nivell d'estudis, aquest percentatge descendeix.

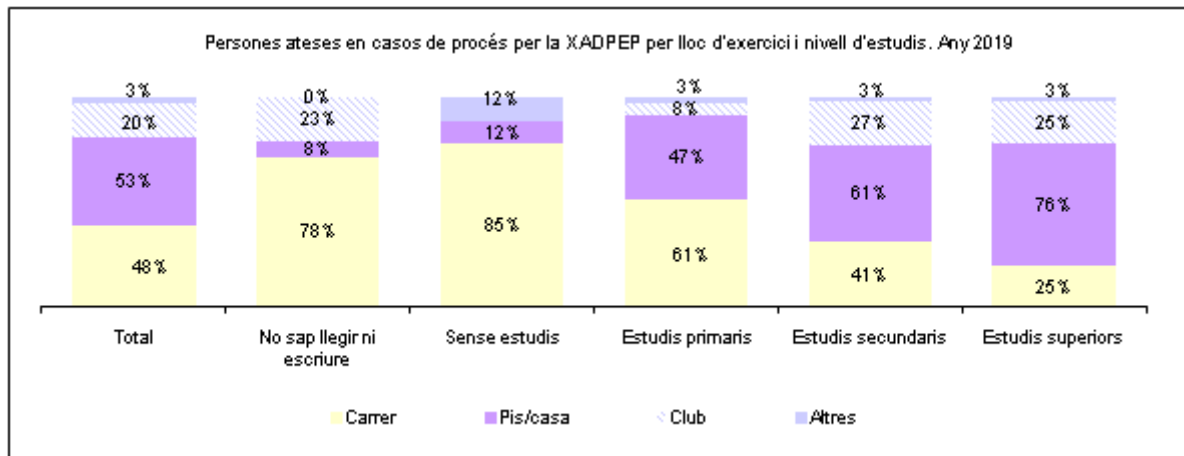
Així, les persones que no saben llegir ni escriure i les que no tenen estudis, a pesar de no ser un grup molt nombrós, majoritàriament exerceixen al carrer (78% i 85%, respectivament). En el grup de persones amb estudis primaris, el 61% exerceix al carrer i, un 47%, a pisos i cases.

Tot i que, en els casos de procés, també hi ha un grup important de persones amb estudis secundaris i superiors que exerceixen al carrer, aquestes tenen una major presència en espais tancats. De les persones amb estudis secundaris, el 27% ho fa a clubs i, el 61%, a pisos o cases. Les persones amb estudis superiors, tot i ser un grup poc nombrós, són les que, proporcionalment, tenen una menor presència al carrer (25%) i es troben més en espais tancats: 25% a clubs i, 76%, a pisos o cases.

Cal recordar i tenir en compte que aquesta taula només recull les dades dels casos de procés,⁵ en que hi ha una sobrerrepresentació de les persones en situació de prostitució al carrer i de pisos/cases, respecte del total de les ateses. Per tant, la informació pot tenir una desviació respecte del conjunt total.

⁴ Cal recordar que la variable referida al lloc d'exercici és de multiresposta. Per tant, la suma de percentatges mostra valors superiors al 100%.

⁵ Tan sols es poden crear aquestes variables i analitzar la informació amb els casos de procés perquè la variable *nivell d'estudis* només s'obté en aquests casos.



(Nota: la variable *lloc d'exercici* és de resposta múltiple. Per tant, en el recompte de casos, si la persona exerceix la prostitució en més d'un lloc, aquesta apareix duplicada i, per tant, la suma de percentatges pot ser superior a 100).

Situació administrativa, targeta sanitària, modalitat residencial

Situació administrativa

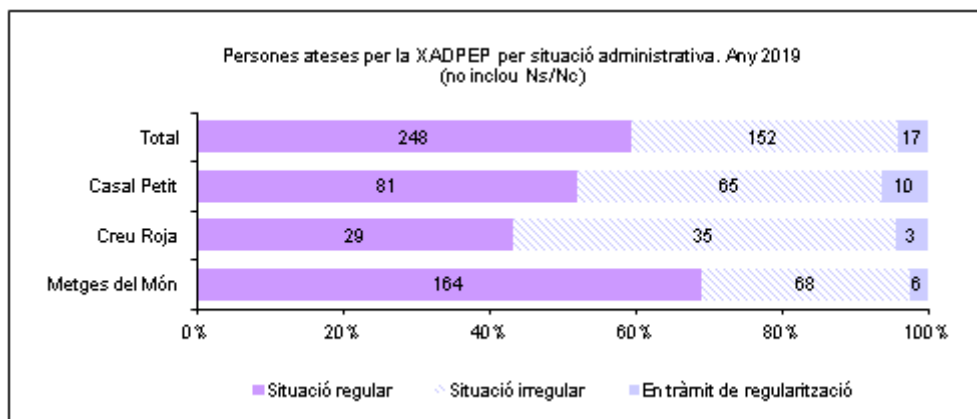
En relació amb la situació administrativa, el 59% de les persones ateses que realitzen un procés de feina amb les entitats es troba en situació regular. Això suposa un descens respecte de l'any anterior, en què el percentatge era del 68%.

Aquesta és una variable important, ja que cal trobar-se en situació regular per a poder accedir a determinats serveis i/o recursos, com per exemple l'accés a contractes de feina, a serveis d'orientació laboral, a cursos de formació per a la millora de la qualificació professional...

Per entitats, hi ha diferències en la situació administrativa de les persones ateses. Els percentatges de persones en situació regular oscil·len entre el 41% de Creu Roja i el 69% de Metges del Món. Les persones que es troben en tràmits de regularització representen el 4% del casos de procés (oscil·len entre el 6% de Casal Petit i el 3% de Metges del Món).

Persones ateses per la XADPEP per situació administrativa. Any 2019								
	Xifres				Percentatges (*)			
	Total	Casal Petit	Creu Roja	Metges del Món	Total	Casal Petit	Creu Roja	Metges del Món
Total	453	171	70	260	100%	91%	96%	100%
Situació regular	248	81	29	164	59%	47%	41%	69%
Situació irregular	152	65	35	68	36%	38%	50%	29%
En tràmit de regularització	17	10	3	6	4%	6%	4%	3%
NS/NC	36	15	3	22	-	-	-	-

(*) Percentatges calculats a partir de les dades disponibles

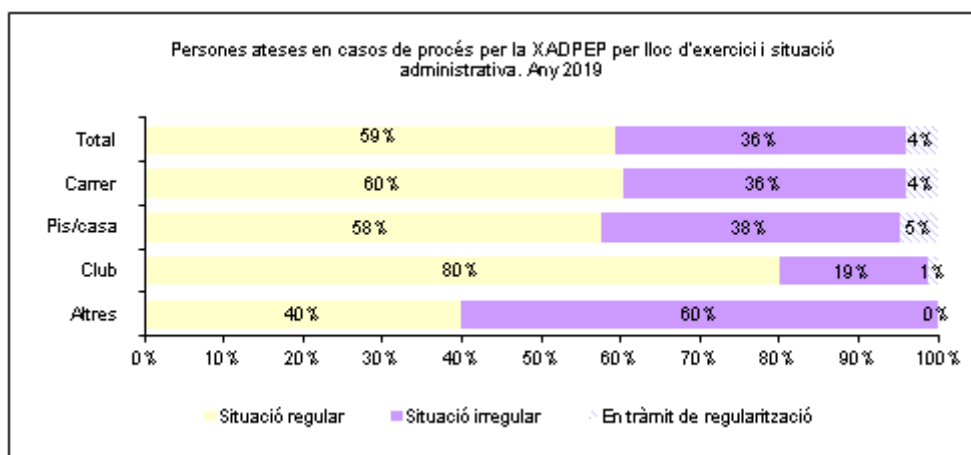


En analitzar la situació administrativa de les persones ateses que realitzen processos amb les entitats, en funció del lloc de prostitució, obtenim que, als clubs, és on hi ha un major percentatge de persones que es troben en situació regular (80%, mateix percentatge que l'any 2018).⁶ En canvi, les que exerceixen a pisos i cases i al carrer presenten els més baixos: es troben en situació regular el 58% i el 60%, respectivament. Aquestes dades suposen un descens de 8 punts percentuals respecte de l'any anterior, en ambdós casos.

La major presència de persones en situació regular i amb disponibilitat de targeta sanitària, com veurem més endavant, en clubs, podria trobar una explicació en les freqüents inspeccions que realitza la Policia en aquest tipus d'establiments i per la pressió que això genera en els propietaris per a regularitzar la situació de les persones que s'hi troben.

Persones ateses en casos de procés per la XADPEP per lloc d'exercici i situació administrativa. Any 2019					
	Total	Situació regular	Situació irregular	En tràmit de regularització	NS/NC
Total	453	248	152	17	36
Carrer	217	120	71	8	18
Pis/casa	241	133	87	11	10
Club	91	60	14	1	16
Altres	15	6	9	0	0
NS/NC	5	1	2	1	1

(Nota: La variable *lloc d'exercici* és de resposta múltiple. Per tant, en el recompte de casos, si la persona exerceix la prostitució en més d'un lloc, aquesta apareix duplicada)



⁶ Percentatges calculats a partir de les dades disponibles.

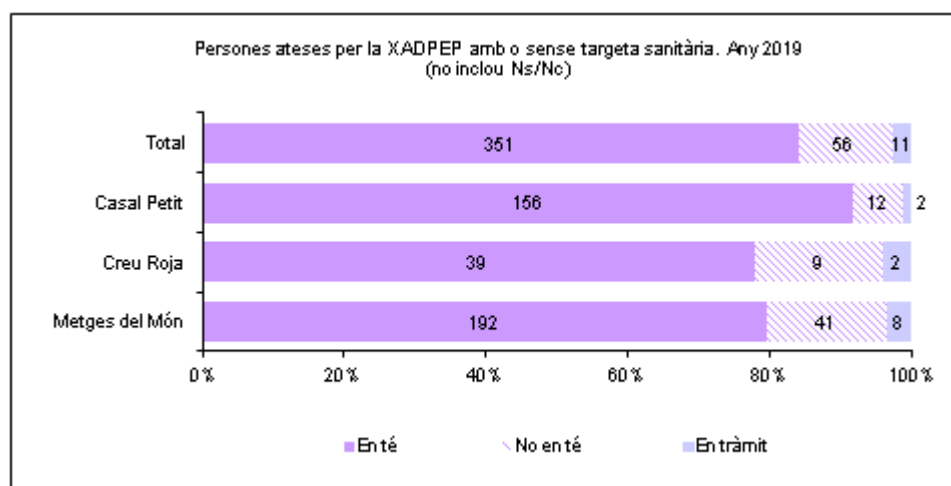
Targeta sanitària

Quant a la cobertura sanitària, els percentatges es mantenen al mateix nivell que l'any anterior. El 84% de les persones ateses en els casos de procés té targeta sanitària i, un 13%, no en disposa.

Les dades per entitats mostren algunes diferències. En el 92% dels casos de Casal Petit la persona atesa disposa de targeta sanitària; el 80% dels casos de Metges del Món i el 78% de Creu Roja en tenen.

Persones ateses per la XADPEP segons disponibilitat de targeta sanitària. Any 2019								
	Xifres				Percentatges			
	Total	Casal Petit	Creu Roja	Metges del Món	Total	Casal Petit	Creu Roja	Metges del Món
Total	453	171	70	260	100%	100%	100%	100%
En té	351	156	39	192	84%	92%	78%	80%
No en té	56	12	9	41	13%	7%	18%	17%
En tràmit	11	2	2	8	3%	1%	4%	3%
Ns/Nc	35	1	20	19	-	-	-	-

(*) Percentatges calculats a partir de les dades disponibles

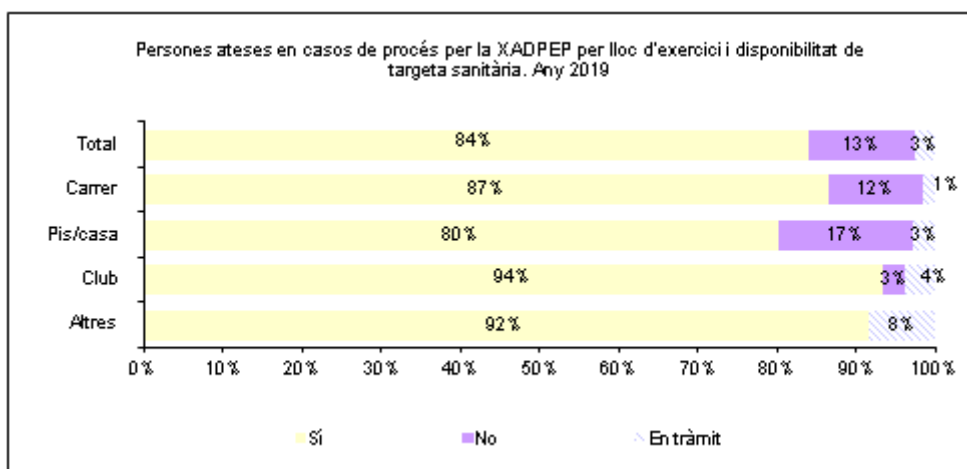


En analitzar la disponibilitat de targeta sanitària, en funció del context de prostitució en què exerceixen, es pot observar com no hi ha diferències importants: el 87% de les persones en situació de prostitució al carrer, el 80% de les que ho fan a pisos i cases, i el 94% de les que ho fan a clubs disposen de targeta sanitària.⁷

Persones ateses en casos de procés per la XADPEP per lloc d'exercici i disponibilitat de targeta sanitària. Any 2019					
	Total	Sí	No	En tràmit	NS/NC
Total	453	351	56	11	35
Carrer	217	182	25	3	7
Pis/casa	241	180	38	6	17
Club	91	72	2	3	14
Altres	15	11	0	1	3
NS/NC	5	4	0	0	1

(Nota: La variable *lloc d'exercici* és de resposta múltiple. Per tant, en el recompte de casos, si la persona exerceix la prostitució en més d'un lloc, aquesta apareix duplicada).

⁷ Percentatges calculats a partir de les dades disponibles

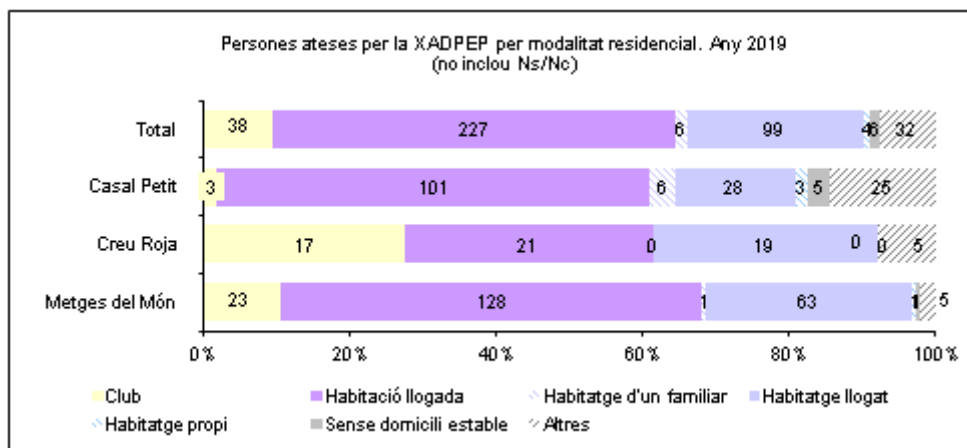


Modalitat residencial

Quant a la modalitat residencial, la major part de les persones amb les quals s'ha realitzat un procés de feina viu en habitatges o habitacions llogats: el 55% viu en una habitació llogada i, el 24%, en un habitatge llogat. Aquests percentatges són similars als de l'any anterior (hi ha un lleuger augment de la primera opció en detriment de la segona). Les persones que resideixen en un club representen el 9% de les persones ateses en casos de procés. També hi ha un 8% de les persones ateses que s'han inclòs a la categoria d'altres tipus d'espais (aquests poden ser albergs, centres d'acollida...).

Per entitats, les que viuen en una habitació llogada representen el 59% de les persones ateses per Casal Petit, i el 58% de les ateses per Metges del Món. En les cas de Creu Roja, les opcions residencials d'habitació llogada (34%) i habitatge llogat (31%) es troben pràcticament igualades, i un 27% resideixen en un club.

	Persones ateses per la XADPEP per modalitat residencial. Any 2019							
	Xifres				Percentatges			
	Total	Casal Petit	Creu Roja	Metges del Món	Total	Casal Petit	Creu Roja	Metges del Món
Total	453	171	70	260	100%	100%	100%	100%
Club	38	3	17	23	9%	2%	27%	10%
Habitació llogada	227	101	21	128	55%	59%	34%	58%
Habitatge d'un familiar	6	6	0	1	2%	4%	0%	0%
Habitatge llogat	99	28	19	63	24%	16%	31%	28%
Habitatge propi	4	3	0	1	1%	2%	0%	0%
Sense domicili estable	6	5	0	1	1%	3%	0%	0%
Altres	32	25	5	5	8%	15%	8%	2%
Ns/Nc	41	0	8	38	-	-	-	-



Coincidència entre el lloc d'exercici i el de residència

Aquesta variable ens permet visibilitzar si les persones ateses resideixen al mateix lloc en el qual exerceixen la prostitució i, per tant, si hi ha coexistència o bé separació d'espais.

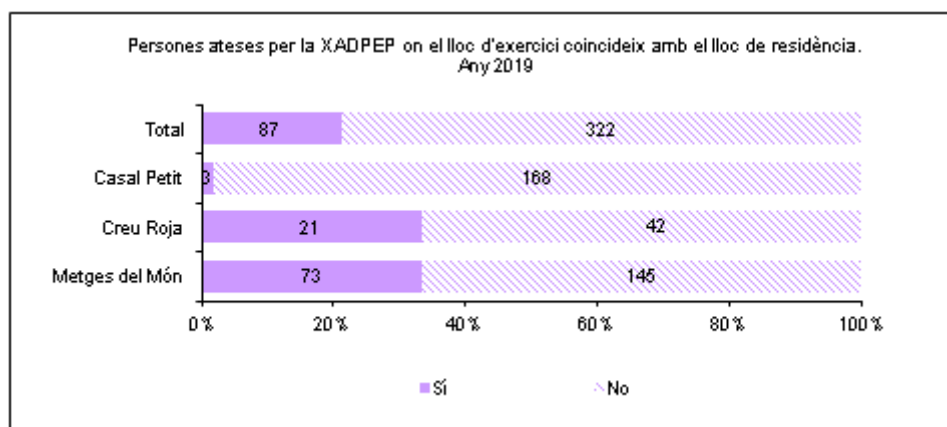
Les dades disponibles del conjunt de les entitats ens mostren com, de forma majoritària, hi ha separació d'espais i no coincideix el lloc de residència amb el de prostitució (79%). Això no obstant, el resultat de la dada general es troba esbiaixat per la important presència de persones que exerceixen al carrer.

Si s'atenen les dades segons el context d'exercici obtenim que el nivell més elevat de coincidència entre l'espai d'exercici i de residència es dona entre les persones d'un entorn de prostitució de pis/casa (41,1% dels casos de procés que exerceixen en aquest context).⁸

Per entitats, entre les persones ateses per Casal Petit és on es dona amb major freqüència aquesta separació d'espais (98%). Coincideix que aquesta és l'entitat que atén un percentatge més elevat de persones en situació de prostitució de carrer. En canvi, en el cas de Creu Roja i Metges del Món, que són les entitats que centren la seva tasca principalment en contextos tancats, es dona aquesta coincidència en 1 de cada 3 casos (33%).

Persones ateses per la XADPEP en què el lloc d'exercici coincideix amb el lloc de residència. Any 2019								
	Xifres				Percentatges			
	Total	Casal Petit	Creu Roja	Metges del Món	Total	Casal Petit	Creu Roja	Metges del Món
Total	453	171	70	260	100%	100%	100%	100%
Sí	87	3	21	73	21%	2%	33%	33%
No	322	168	42	145	79%	98%	67%	67%
NS/NC	44	0	7	42	-	-	-	-

⁸ Percentatge calculat a partir de les dades disponibles.



Xarxa personal

Aquesta variable és de resposta múltiple perquè les persones poden tenir un suport des de diferents grups i amb què el vincle d'unió pot donar-se per motius distints.

Obtenir informació sobre aquesta variable ens permet conèixer si les persones ateses compten amb un suport social en termes d'ajuda per a resoldre problemes o realitzar gestions, establir relacions socials i d'afectivitat, per a compartir temps i activitats, així com qualsevol altra circumstància.

Les dades ens mostren que pràcticament totes les persones ateses com a casos de procés tenen, encara que sigui mínima, algun tipus de xarxa personal. Malgrat tot, la fortalesa i la qualitat d'aquests vincles poden ser molt heterogènies. Només hi ha un 3% que manifesta no tenir-ne.

El vincle que es dona més és amb companys o companyes que també exerceixen (64%). Des d'alguna de les entitats s'indica que, sovint, aquest suport no és de qualitat ni profund i, per tant, no es podria assimilar al d'una amistat. A continuació hi ha precisament les amistats, que s'esmenten en el 45% dels casos. El vincle que apareix en tercer lloc és el de familiars amb què no es conviu (21%).

Les dades per entitats ens mostren com, en tots els casos, les opcions que es repeteixen amb més freqüència són la de companys/companyes que també exerceixen, o les amistats, que superen, en ocasions el 80% de casos atesos per alguna de les entitats.

Persones ateses per la XADPEP segons xarxa personal. Any 2019								
	Xifres				Percentatges			
	Total	Casal Petit	Creu Roja	Metges del Món	Total	Casal Petit	Creu Roja	Metges del Món
Total	453	171	70	260	100%	100%	100%	100%
Amistats	196	150	48	18	45%	88%	80%	7%
Companys/companyes que exerceixen	283	29	53	234	64%	17%	88%	92%
Companys/companyes de pis	56	53	6	2	13%	31%	10%	1%
Família amb què conviu	43	22	6	19	10%	13%	10%	7%
Família amb què no conviu	92	91	5	4	21%	53%	8%	2%
Parella	44	38	6	4	10%	22%	10%	2%
Coneguts i/o compatriotes	42	28	19	0	10%	16%	32%	0%
Altres	0	0	0	0	0%	0%	0%	0%
Sense xarxa	12	10	1	2	3%	6%	2%	1%
Ns/Nc	13	0	10	5	-	-	-	-

Càrregues familiars

En aquesta memòria, en referir-nos a càrregues familiars, tenim en compte tant les que puguin trobar-se residint amb la persona atesa a Espanya, com les que es tenen al país d'origen, en cas de persones estrangeres, i que en depenen econòmicament.

De les 453 persones ateses en casos de procés, un 59% té càrregues familiars i/o persones al seu càrrec. Hi ha 53 casos en què no es disposa d'informació.

Les dades ens mostren que en tots els casos més de la meitat de les persones ateses a cada entitat té càrregues familiars. Els percentatges de persones amb càrregues familiars oscil·len entre el 53% de les ateses per Metges del Món i el 84% de Creu Roja. Casal Petit en té un 61% dels casos.

La informació obtinguda ens mostra que hi ha un alt nivell de responsabilitat de càrregues familiars entre les persones ateses, però no disposam d'informació suficient que ens permeti analitzar el grau d'intensitat d'aquestes (nombre de persones a càrrec, dependència només econòmica o també de cures, etc.).

Persones ateses per la XADPEP amb càrregues familiars. Any 2019								
	Xifres				Percentatges			
	Total	Casal Petit	Creu Roja	Metges del Món	Total	Casal Petit	Creu Roja	Metges del Món
Total	453	171	70	260	100%	100%	100%	100%
En té	236	105	32	124	59%	61%	84%	53%
No en té	163	66	6	108	41%	39%	16%	47%
Ns/Nc	53	0	32	28	-	-	-	-

4. Intervencions en entorns de prostitució

La intervenció que es fa des de les entitats amb les persones en situació de prostitució inclou la realitzada des de la seva pròpia seu, però una part molt important és la que es fa als espais de prostitució, a partir de les sortides que s'organitzen.

Aquestes sortides permeten mantenir un primer contacte amb les persones en situació de prostitució, donar informació, explicar els serveis que s'ofereixen des de les entitats i/o atendre demandes bàsiques.

A continuació es presenta informació recollida per les entitats de les sortides i les visites realitzades en entorns de prostitució.

Sortides i visites realitzades

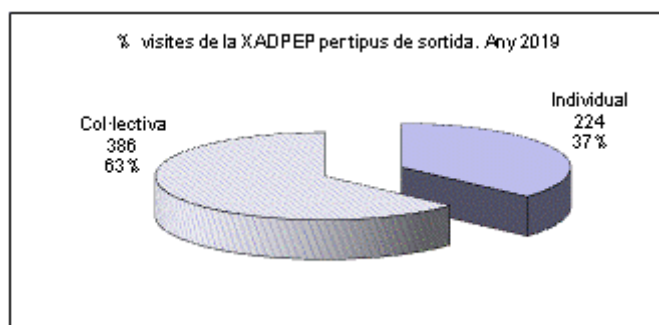
El 2019, es varen realitzar sortides 99 dies de l'any. En 4 d'aquests dies es varen efectuar sortides en dos moments del dia (doble torn). Durant aquestes intervencions es realitzen visites a diferents punts concrets en què hi ha persones en situació de prostitució. Així, durant l'any es varen comptabilitzar un total de 610 visites a aquests espais.

El 37% de les visites realitzades es feren de forma individual; és a dir, només hi va participar una de les entitats. I el 63% varen ser col·lectives, comptant amb la tasca col·laborativa de, com a mínim, dues de les entitats que fan atenció directa.

Per entitats, Casal Petit realitzà sortides 53 dies de l'any; Creu Roja ho va fer en 69 dies i, Metges del Món, en 44, en 3 dels quals es varen fer sortides dobles; és a dir, en dues franges horàries diferents.

Pel que fa a les visites, Creu Roja ha estat present en gairebé 3 de cada 4 visites realitzades durant l'any (exactament en el 74,4%); Metges del Món hi ha estat en el 55,7% i, Casal Petit, en el 33,1%.

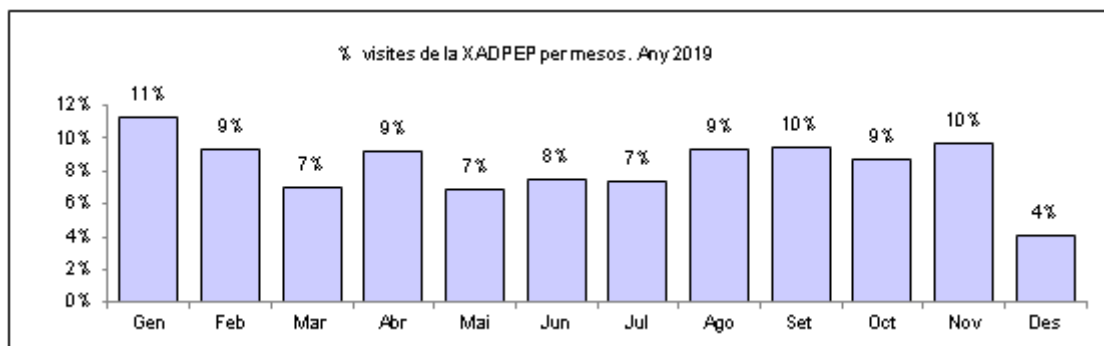
Resum de les visites i les sortides de la XADPEP. Any 2019				
	Total	Casal Petit	Creu Roja	Metges del Món
Sortides (dies)	99	53	69	44
Visites	610	202	454	340
Doble torn	4	1	1	3



Les visites als espais de prostitució es realitzen durant tots els mesos de l'any. Si bé durant els mesos de temporada turística alguna entitat pot intensificar la seva tasca, o bé modificar els espais de visites. Això no obstant, les dades ens mostren com no hi ha diferències importants amb la resta de l'any. De fet, les visites realitzades entre els mesos de maig a octubre representen el 49% del total.

Per entitats, Casal Petit, amb un 41,1%, és la que té el percentatge més baix de visites durant la temporada turística (i acumula el 44,6% de les visites entre gener i abril). Per la seva part, Creu Roja realitza el 50% de visites entre maig i octubre, i Metges del Món, amb un 56,5%, és la que n'acumula el percentatge més elevat en aquest període.

Visites de la XADPEP per mesos. Any 2019				
	Total	Casal Petit	Creu Roja	Metges del Món
Total	610	202	454	340
Gener	69	25	47	35
Febrer	57	30	41	21
Març	43	13	30	31
Abril	56	22	38	27
Maig	42	23	28	21
Juny	46	7	28	28
Juliol	45	4	34	33
Agost	57	21	49	40
Setembre	58	15	38	46
Octubre	53	13	50	24
Novembre	59	18	49	24
Desembre	25	11	22	10



Llocs visitats

Durant les sortides realitzades per les entitats, s'han visitat 73 llocs diferents (punts concrets de la ciutat) on hi ha persones en situació de prostitució. Segons el tipus de context, aquests es distribueixen de la següent manera: 4 punts de prostitució de carrer, 26 de clubs i, 43, en pisos o cases.

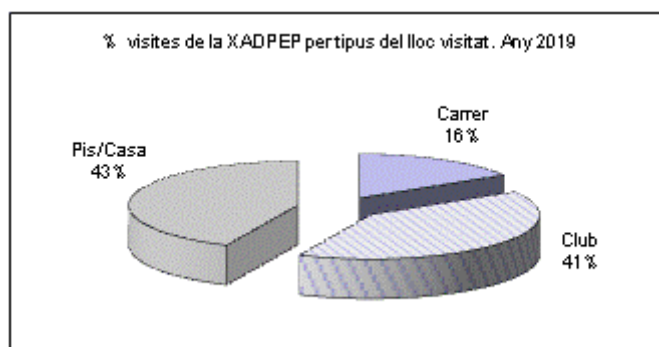
Les dades ens mostren com totes les entitats han visitat més del 80% dels llocs detectats. Metges del Món, amb el 98,6%, és la que té el percentatge més alt de llocs visitats. Casal Petit i Creu Roja en tenen uns percentatges més baixos per la seva menor presència en el nombre de llocs visitats del context de pisos i cases.

Lloc visitat per la XADPEP per tipus. Any 2019				
	Total	Casal Petit	Creu Roja	Metges del Món
Total	73	60	64	72
Carrer	4	4	4	4
Club	26	23	24	26
Pis/Casa	43	33	36	42

La gran majoria de les 610 visites a espais de prostitució s'han fet en contextos tancats: el 43% a pisos/cases i, el 41%, a clubs. Les visites a carrer representen tan sols el 16% del total.

La distribució de les visites de cada entitat segons el context de prostitució presenta diferències. Casal Petit té el percentatge més elevat de visites a punts de prostitució de carrer (25,7%), mentre que Creu Roja i Metges del Món concentren més del 85% de les visites en contextos tancats. Concretament, el 46,8% de les visites de Metges del Món són a clubs i, el 44,1% de Creu Roja, a pisos/cases.

Visites de la XADPEP per tipus del lloc visitat. Any 2019				
	Total	Casal Petit	Creu Roja	Metges del Món
Total	610	202	454	340
Carrer	99	52	65	30
Club	248	69	189	159
Pis/Casa	263	81	200	151

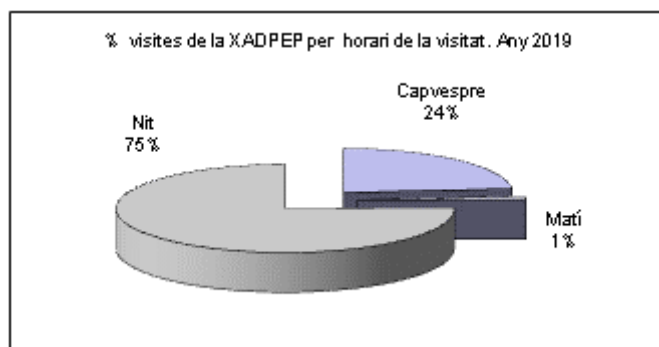


Franges horàries de les visites

Les visites a entorns de prostitució es realitzen en diferents moments del dia, que es classifiquen en tres franges horàries: capvespre, nit i matí. De les 610 visites realitzades el 75% es fan durant la franja de nit. Generalment aquestes solen realitzar-se de les 21 h en endavant i, segons l'època de l'any, poden allargar-se fins a la matinada. El 24% es fan durant el capvespre. Les visites realitzades durant la franja horària de matí tan sols representen l'1% del total, i es realitzen en context de carrer.

En totes les entitats hi ha predomini de les visites realitzades durant la franja horària de nit, amb percentatges que van des del 65,9% de Metges del Món al 80,4% de Creu Roja.

Visites de la XADPEP per horari de la visita. Any 2019				
	Total	Casal Petit	Creu Roja	Metges del Món
Total	610	202	454	340
Capvespre	144	54	86	109
Matí	7	0	3	7
Nit	459	148	365	224



Localització i accés a espais de prostitució

En aquest apartat distingim dues variables. Per una banda hi ha la localització dels llocs on s'exerceix la prostitució i, per l'altra, l'accés a aquests espais.

S'ha aconseguit localitzar l'espai on s'exerceix la prostitució en el 97,2% de les 610 visites realitzades durant 2019. Això no obstant, no sempre s'ha pogut accedir-hi i atendre les persones que hi havia. De les 593 visites en què s'ha localitzat l'espai, s'ha acceptat la visita de les entitats en el 68,7% dels casos (406 visites).

Hi ha 44 visites en què no s'ha pogut accedir perquè estava tancat (per vacances, per estar fora de temporada, reformes...) o bé s'ha intentat la visita en una hora en què ja no s'ha permès accedir. En 67 visites no han obert la porta a les entitats o, clarament, no els han deixat entrar. També hi ha les 71 visites en què la resposta que les entitats han obtingut és que no necessitaven res en aquells moments.

Visites de la XADPEP per localització de lloc i acceptació de la visita. Any 2019				
	Total	Casal Petit	Creu Roja	Metges del Món
Total	610	202	454	340
No localitzat	17	3	12	15
Sí, localitzat	593	199	442	325
Sí, l'accepten	406	140	306	204
No hi deixen entrar	67	28	41	53
No en horari/tancat	44	13	28	25
No volen res	71	18	62	43
Ns/Nc	5	0	5	0

Persones observades i entrevistades

Durant les sortides realitzades en els diferents entorns de prostitució les entitats han recollit informació del nombre de persones observades i entrevistades en cadascuna de les visites.

Persones observades

En el 23,8% de les visites efectuades no s'ha pogut observar cap persona. Aquests casos es corresponen amb les visites en què no s'ha pogut localitzar l'espai, així com aquells en què el lloc està tancat o fora d'horari, que no hi deixen entrar, i una part d'aquelles en què finalment no s'intervé amb les persones perquè el dia de la visita no volen res.

Quan s'observa la presència de persones en els espais visitats, el més freqüent és que hi hagi entre 1 i 5 persones. És el que ha passat en el 47,5% de les visites realitzades (290 de 610). En el 15,7% dels casos s'hi han observat de 6 a 10 persones. S'han de destacar també les 17 visites en què s'han observat més de 20 persones, que són principalment en entorn de carrer.

Visites de la XADPEP per nombre de dones observades. Any 2019				
	Total	Casal Petit	Creu Roja	Metges del Món
Total	610	202	454	340
Cap persona	145	48	118	83
D'1 a 5 persones	290	82	218	177
De 6 a 10 persones	96	36	66	51
D'11 a 20 persones	53	31	31	16
Més de 20 persones	17	4	12	13
Ns/Nc	9	1	9	0

Persones entrevistades

En relació amb el nombre de persones entrevistades, en el 34,1% de les visites (208) no s'ha pogut intervenir amb ningú. Aquests casos coincideixen amb les mateixes situacions descrites en l'apartat de persones observades (espais no localitzats, llocs tancats...).

Quan s'ha pogut parlar amb les persones que hi ha a l'espai visitat, el més freqüent també és que s'entrevisti d'1 a 5 persones. És el que ha passat en el 40,5% de totes les visites realitzades. En el 13,3% dels casos s'han atès entre 6 i 10 persones. També hi destaquen les 13 visites en què s'han entrevistat més de 20 persones, que són principalment en entorn de carrer.

Visites de la XADPEP per nombre de dones entrevistades. Any 2019				
	Total	Casal Petit	Creu Roja	Metges del Món
Total	610	202	454	340
Cap persona	208	67	154	136
D'1 a 5 persones	247	70	198	138
De 6 a 10 persones	81	31	54	39
D'11 a 20 persones	51	30	29	16
Més de 20 persones	13	3	9	10
Ns/Nc	10	1	10	1

Per tant, en el conjunt de totes les visites realitzades per les tres entitats, s'han observat un total de 2.750 persones i se n'han entrevistades 2.408.

És important tenir en compte que la suma del nombre de persones entrevistades a cadascuna de les visites no és comparable amb el de les ateses per les entitats perquè no es recullen a partir dels mateixos criteris. Així, la xifra de persones entrevistades s'obté a partir de la suma del nombre d'entrevistes realitzades a cada visita. Les entitats poden realitzar diverses visites a un mateix espai durant l'any, i algunes persones hi són entrevistades en més d'una ocasió. El nombre de persones ateses s'obté a partir dels expedients personals d'intervenció que s'atenen des de cada entitat.

Persones observades i entrevistades als llocs visitat per la XADPEP. Any 2019				
	Total	Casal Petit	Creu Roja	Metges del Món
Pers. observades	2.750	1.047	1.894	1.423
Pers. entrevistades	2.408	939	1.649	1.196

5. Evolució 2018-2019

A continuació es mostra una comparativa de dades d'atenció de 2018 i 2019 de Casal Petit, Creu Roja i Metges del Món. Després d'un resum de dades, se'n comenten les diferències més apreciables, diferenciant entre els canvis en nombres absoluts i en la distribució percentual.

En resum, i de forma global, hi ha un canvi de tendència respecte de l'any anterior, amb un augment en el total de persones ateses: el 2018 es varen atendre 1.588 persones i, el 2019, augmenta fins a 1.753. Totes les entitats augmenten el nombre de persones ateses respecte de l'any anterior.

Es dona un augment, en nombres absoluts, tant dels casos nous com dels de seguiment, mantenint-se la mateixa distribució percentual. Quant a l'edat, no hi ha canvis importants, i hi continua predominant l'atenció a persones dels grups d'edat entre 25 i 44 anys. Quant al lloc de prostitució, s'incrementa lleugerament el percentatge de persones ateses en situació de prostitució en contextos tancats, que es dona principalment en cases i pisos.

Comparativa de l'evolució de les persones ateses per la XADPEP de les entitats Casal Petit, Creu Roja i Metges del Món

	2018						2019					
	Valors absoluts			Percentatges			Valor absoluts			Percentatges		
	Casal Petit	Creu Roja	Metges del Món	Casal Petit	Creu Roja	Metges del Món	Casal Petit	Creu Roja	Metges del Món	Casal Petit	Creu Roja	Metges del Món
Tipus d'atenció												
Total	212	697	879	100%	100%	100%	247	755	967	100%	100%	100%
General	54	662	695	25%	95%	79%	76	685	707	31%	91%	73%
De procés	158	35	184	75%	5%	21%	171	70	260	69%	9%	27%
Total de casos generals	212	697	879	100%	100%	100%						
Sexe												
Dones	205	684	820	97%	98%	93%	234	745	909	95%	99%	94%
Homes	2	4	19	1%	1%	2%	3	2	18	1%	0%	2%
Trans	5	9	40	2%	1%	5%	10	8	40	4%	1%	4%
Nacionalitat												
Espanyola	28	48	79	13%	7%	9%	22	39	77	9%	5%	8%
UE-28	15	180	151	7%	26%	17%	14	185	182	6%	25%	19%
Resta d'Europa	2	8	19	1%	1%	2%	4	10	15	2%	1%	2%
Llatinoamericana	63	361	361	30%	52%	41%	120	395	454	49%	52%	47%
Asiàtica	0	23	25	0%	3%	3%	0	44	60	0%	6%	6%
Africana	104	77	244	49%	11%	28%	87	80	179	35%	11%	19%
Altres o sense dades	0	0	0	-	-	-	0	2	0	-	-	-
Edat												
Menor de 18 anys	0	0	0	0%	0%	0%	0	0	0	0%	0%	0%
18-24	16	93	92	8%	13%	10%	29	80	100	12%	11%	10%
25-34	66	298	289	31%	43%	33%	70	321	309	29%	44%	32%
35-44	73	226	317	35%	32%	36%	77	223	364	32%	30%	38%
45-54	33	63	128	16%	9%	15%	44	87	142	18%	12%	15%
55-64	17	15	45	8%	2%	5%	15	23	43	6%	3%	4%
65 i més anys	6	2	7	3%	0%	1%	5	1	7	2%	0%	1%
Altres o sense dades	1	0	1	-	-	-	7	20	2	-	-	-
Lloc d'exercici												
Carrer	143	149	381	68%	22%	44%	139	194	296	57%	26%	31%
Pis/casa	73	343	285	35%	50%	33%	104	317	416	42%	42%	43%
Club	59	192	231	28%	28%	27%	55	231	284	22%	31%	29%
Altres	2	0	1	1%	0%	0%	6	10	6	2%	1%	1%
Sense dades	1	15	10	-	-	-	1	3	4	-	-	-

Comparativa de l'evolució de les persones ateses per la XADPEP de les entitats Casal Petit, Creu Roja i Metges del Món

	2018						2019					
	Valors absoluts			Percentatges			Valors absoluts			Percentatges		
	Casal Petit	Creu Roja	Metges del Món	Casal Petit	Creu Roja	Metges del Món	Casal Petit	Creu Roja	Metges del Món	Casal Petit	Creu Roja	Metges del Món
Casos nous i de seguiment												
Cas nou	71	493	423	33%	71%	48%	148	502	411	60%	66%	43%
Cas de seguiment	141	204	456	67%	29%	52%	99	253	556	40%	34%	57%
Municipi d'exercici												
Palma	171	696	817	81%	100%	93%	198	752	900	80%	100%	93%
Altre municipi	41	1	62	19%	0%	7%	49	2	66	20%	0%	7%
Ns/Nc	0	0	0	-	-	-	0	1	1	-	-	-
Municipi de residència												
Palma	193	652	600	91%	94%	98%	228	730	664	92%	99%	93%
Altre municipi	19	45	10	9%	6%	2%	19	11	50	8%	1%	7%
Ns/Nc	0	0	269	-	-	-	0	14	253	-	-	-
Lloc d'exercici (múltiple)												
Un únic lloc	150	680	840	71%	100%	97%	191	752	924	78%	100%	96%
Carrer	108	149	366	51%	22%	42%	108	194	278	44%	26%	29%
Club	15	190	213	7%	28%	25%	20	231	262	8%	31%	27%
Pis/casa	27	341	261	13%	50%	30%	60	317	380	24%	42%	39%
Altres	0	0	0	0%	0%	0%	3	10	4	1%	1%	0%
Més d'1 lloc	61	2	29	29%	0%	3%	55	0	39	22%	0%	4%
Ns/Nc	1	15	10	-	-	-	1	3	4	-	-	-
Derivació												
Cas propi	155	680	875	73%	98%	100%	176	739	930	71%	98%	96%
Cas derivat des d'un altre servei	57	17	4	27%	2%	0%	71	16	37	29%	2%	4%
Altres o sense dades	0	0	0	-	-	-	0	0	0	-	-	-

Comparativa de l'evolució de les persones ateses per la XADPEP de les entitats Casal Petit, Creu Roja i Metges del Món

	2018						2019					
	Valors absoluts			Percentatges			Valors absoluts			Percentatges		
	Casal Petit	Creu Roja	Metges del Món	Casal Petit	Creu Roja	Metges del Món	Casal Petit	Creu Roja	Metges del Món	Casal Petit	Creu Roja	Metges del Món
Total casos de procés	158	35	184	100%	100%	100%	171	70	260	100%	100%	100%
Situació administrativa												
Situació regular	106	21	102	67%	60%	70%	81	29	164	47%	41%	69%
Situació irregular	40	13	39	25%	37%	27%	65	35	68	38%	50%	29%
En tràmits de regularització	12	1	4	8%	3%	3%	10	3	6	6%	4%	3%
Altres o sense dades	0	0	39	-	-	-	15	3	22	-	-	-
Nivell educatiu												
No sap llegir ni escriure	7	0	5	4%	0%	4%	8	0	6	5%	0%	3%
Sense estudis, però sap llegir i escriure	5	0	2	3%	0%	1%	6	1	2	4%	2%	1%
Primaris	54	29	76	34%	88%	54%	48	50	89	28%	91%	39%
Secundaris	85	3	49	54%	9%	35%	99	3	106	58%	5%	46%
Universitaris	6	1	10	4%	3%	7%	10	1	28	6%	2%	12%
Altres o sense dades	1	2	42	-	-	-	0	15	29	-	-	-
Modalitat residencial												
Club	1	11	10	1%	31%	7%	3	17	23	2%	27%	10%
Habitació llogada	90	9	70	57%	26%	47%	101	21	128	59%	34%	58%
Habitatge d'un familiar	5	0	2	3%	0%	1%	6	0	1	4%	0%	0%
Habitatge llogat	44	14	56	28%	40%	38%	28	19	63	16%	31%	28%
Habitatge propi	4	0	6	3%	0%	4%	3	0	1	2%	0%	0%
Sense domicili estable	4	1	1	3%	3%	1%	5	0	1	3%	0%	0%
Altres	10	0	4	6%	0%	3%	25	5	5	15%	8%	2%
Ns/Nc	0	0	35	-	-	-	0	8	38	-	-	-
Lloc d'exercici = Lloc de residència												
Sí	1	15	59	1%	43%	41%	3	21	73	2%	33%	33%
No	157	20	84	99%	57%	59%	168	42	145	98%	67%	67%
Ns/Nc	0	0	41	-	-	-	0	7	42	-	-	-
Targeta sanitària												
En té	154	25	118	97%	71%	75%	156	39	192	92%	78%	80%
No en té	3	7	33	2%	20%	21%	12	9	41	7%	18%	17%
En tràmit	1	3	7	1%	9%	4%	2	2	8	1%	4%	3%
Altres o sense dades	0	0	26	-	-	-	1	20	19	-	-	-

Comparativa de l'evolució de les persones ateses per la XADPEP de les entitats Casal Petit, Creu Roja i Metges del Món

	2018						2019					
	Valors absoluts			Percentatges			Valors absoluts			Percentatges		
	Casal Petit	Creu Roja	Metges del Món	Casal Petit	Creu Roja	Metges del Món	Casal Petit	Creu Roja	Metges del Món	Casal Petit	Creu Roja	Metges del Món
Xarxa personal de suport social												
Amistats	146	33	48	92%	94%	30%	150	48	18	88%	80%	7%
Companyes/companyes que exerceixen	39	34	79	25%	97%	50%	29	53	234	17%	88%	92%
Companyes/companyes de pis	26	11	9	16%	31%	6%	53	6	2	31%	10%	1%
Coneguts i/o compatriotes	0	0	0	0%	0%	0%	28	19	0	16%	32%	0%
Família amb què conviu	31	3	13	20%	9%	8%	22	6	19	13%	10%	7%
Família amb què no conviu	107	9	8	68%	26%	5%	91	5	4	53%	8%	2%
Parella	37	7	5	23%	20%	3%	38	6	4	22%	10%	2%
Altres	36	0	8	23%	0%	5%	0	0	0	0%	0%	0%
Sense xarxa	5	0	6	3%	0%	4%	10	1	2	6%	2%	1%
Ns/Nc	0	0	25	-	-	-	0	10	5	-	-	-
Càrregues familiars												
En té	100	16	79	63%	59%	61%	105	32	124	61%	84%	53%
No en té	58	11	51	37%	41%	39%	66	6	108	39%	16%	47%
Ns/Nc	0	8	54	-	-	-	0	32	28	-	-	-

Canvis 2018-2019 de les dades d'atenció

	Xifres totals			Distribució percentual		
	Casal Petit	Creu Roja	Metges del Món	Casal Petit	Creu Roja	Metges del Món
Dades totals	+16,5%	+8,3%	+10%	-	-	-
Tipus d'atenció	Augment de casos generals i de procés	Augment de casos generals i de procés	Augment de casos generals i de procés	Descens dels casos de procés (-6 pp)	Augment dels casos de procés (+4 pp)	Augment dels casos de procés (+6 pp)
Sexe	Augmenten les dones ateses	Augmenten les dones ateses	Augmenten les dones ateses	Lleuger descens de dones ateses (-2 pp)	≈	≈
Nacionalitat	Augment de llatinoamericanes i descens d'africanes	Augment de les llatinoamericanes i asiàtiques	Ascens de llatinoamericanes, asiàtiques i comunitàries. Descens d'africanes.	Augment de llatinoamericanes (+19 pp) i descens d'africanes (-14 pp)	Lleuger ascens d'atenció a asiàtiques (+3 pp)	Descens d'africanes (-9 pp) i augment de llatinoamericanes (+6 pp)
Edat	Ascens dels grups de 18 a 24 i de 45 a 54 anys	Augment dels grups de 25 a 34 i de 45 a 54 anys	Ascens dels grups de 35 a 44 i de 25 a 34 anys	Augment del grup de 18 a 24 anys (+4 pp) i descens del grup de 35 a 44 anys (-3 pp)	Augment del grup de 45 a 54 anys (+3 pp)	Descens dels grups de 18 a 24 anys (-3 pp)
Lloc d'exercici	Augment de persones que exerceixen en pis/casa	Augment de persones que exerceixen a carrer i de les que ho fan a un club	Ascens de les que exerceixen en contextos tancats (sobretot pis/casa) i descens de les que ho fan al carrer	Descens de casos de carrer (-11 pp) i augment dels de pis/casa (+7 pp)	Descens de casos de pis/casa (-8 pp) i augment dels de carrer (+4 pp)	Descens de persones que exerceixen al carrer (-13 pp) i augment de les que ho fan al pis/casa (+10 pp)
Casos nous i de seguiment	Ascens dels casos nous	Augment dels casos nous i de seguiment	Important augment dels casos de seguiment	Increment de casos nous (+27 pp)	Augment dels casos de seguiment (+5 pp.)	Augment dels casos de seguiment (+28 pp)
Municipi d'exercici	Augment de persones que exerceixen a Palma	Augment de persones que exerceixen a Palma	Augment de persones que exerceixen a Palma	≈	≈	≈
Municipi de residència	Augment de persones que resideixen a Palma	Augment de persones que resideixen a Palma	Ascens de les que resideixen a Palma i en altres llocs	≈	Augment de les que resideixen a Palma (+5 pp)	≈
Lloc d'exercici (múltiple)	Augment de les que exerceixen en un únic lloc	Augment de les que exerceixen només en un lloc	Augment de les que exerceixen en un únic lloc	Increment de les persones que exerceixen només en un lloc (+7 pp)	≈	≈
Derivació	Augment dels casos propis i derivats	Augment dels casos propis	Augment dels casos propis i derivats	Lleuger descens de casos propis (-2 pp)	≈	Lleuger descens de casos propis (-4 pp)
Situació administrativa	Descens de persones en situació regular	Increment de persones en situació regular i irregular	Augment de les persones en situació regular	Descens de persones en situació regular (-20 pp)	Descens de persones en situació regular (-19 pp)	≈
Nivell educatiu	Increment de persones amb estudis secundaris	Augment de persones amb estudis primaris	Augment de persones amb estudis secundaris, universitaris i primaris	Lleuger descens de persones amb estudis primaris (-6 pp)	Petit descens de persones amb estudis secundaris (-4 pp)	Descens de persones amb estudis primaris (-15 pp) i ascens de les que en tenen de secundaris (+11 pp)
Modalitat residencial	Descens de persones que viuen en habitatge llogat i augment de les que ho fan en habitació llogada	Augment de persones que viuen en habitació llogada	Increment de persones que viuen en habitació llogada i en clubs	Descens de persones que viuen en habitatge llogat (-12 pp)	Descens de l'opció d'habitatge llogat (-9 pp) i increment de la d'habitació llogada (+8 pp)	Descens de l'opció d'habitatge llogat (-10 pp) i increment de la d'habitació llogada (+11 pp)
Lloc d'exercici = lloc de residència	Descens dels casos en què no hi ha coincidència	Augment en ambdós casos	Augment en ambdós casos	≈	Descens de casos en què els espais coincideixen (-10 pp)	Descens de casos en què els espais coincideixen (-8 pp)

Canvis 2018-2019 de les dades d'atenció						
	Xifres totals			Distribució percentual		
	Casal Petit	Creu Roja	Metges del Món	Casal Petit	Creu Roja	Metges del Món
Targeta sanitària	Descens de les persones que no tenen la targeta	Augment de les persones que tenen targeta	Augment de persones que tenen targeta sanitària i de les que no en tenen	Lleuger descens de les persones que tenen targeta (-5 pp)	Augment de les persones que tenen targeta sanitària (+7 pp)	Augment de les persones que tenen targeta (+9 pp)
Xarxa personal de suport social	Augment de casos en què la xarxa inclou companys/companyes de pis o coneguts i/o compatriotes. Descens de l'opció dels familiars	Augment dels casos en què la xarxa inclou amistats, coneguts i/o compatriotes o companys/companyes que exerceixen	Augment dels casos en què la xarxa inclou companys/companyes que exerceixen o amistats	Augment dels casos en què la xarxa inclou companys/companyes de pis (+16 pp) o coneguts i/o compatriotes (+16 pp). Descens de l'opció dels familiars (-7 i -15 pp)	Increment dels casos en què la xarxa inclou coneguts i/o compatriotes (+32 pp) i descens de companys/companyes de pis (-21 pp) i família amb la qual no es conviu (-18 pp)	Augment dels casos en què la xarxa inclou companys/companyes que exerceixen (+42 pp) i descens de l'opció d'amistats (-21 pp).
Càrregues familiars	Augment tant de les que tenen càrregues com de les que no en tenen	Increment dels casos amb càrregues familiars	Augment tant de les que tenen càrregues com de les que no	Lleuger descens dels casos amb càrregues familiars (-2 pp)	Augment dels casos amb càrregues familiars (+25 pp)	Descens dels casos amb càrregues familiars (-8 pp)

Nota: pp = punts percentuals

6. Resum i conclusions

Un any més, les sinergies a les quals s'ha arribat gràcies al treball en xarxa fan possible que es pugui presentar una memòria conjunta de les entitats que ofereixen atenció a les persones que es troben en entorns de prostitució, en el marc de la XADPEP, que és la xarxa d'atenció directa promoguda per l'Ajuntament de Palma, que li dona suport tècnic, econòmic i institucional. D'aquesta forma es pot fer una aproximació de les persones ateses que fan ús de la xarxa i acudeixen a un servei o a més d'un.

De les 1.753 persones ateses durant 2019, 216 (el 12,3%) ho han estat per més d'una entitat. Aquesta dada és resultat de la feina en xarxa entre les entitats, i que facilita que les persones rebin una atenció més integral i que cobreixi les seves diferents necessitats.

Del total de persones ateses, en el 74% dels casos es realitza una atenció informativa (*casos generals*) i, en el 26%, un procés de feina amb la persona que s'atén (són els que anomenem *casos de procés*). Aquestes dades mostren que hi ha un augment de 5 punts percentuals en els casos de procés respecte de l'any anterior.

De manera resumida, el perfil global de les persones ateses per part de les entitats és el següent:

- El 96% són dones; l'1% són homes i, el 3%, trans.
- Hi ha un predomini d'atenció a persones de països d'Amèrica Llatina, que representen el 49% del total. Aquest any, en segon lloc, hi ha les procedents de la Unió Europea, que són el 19% del total de les ateses. Les procedents d'Àfrica (especialment nigerianes) representen el 18%, i descendeixen respecte d'anys anteriors (el 2018 representaven el 24% i, el 2017, el 33%). Les espanyoles representen el 7% de totes les ateses. I, finalment, es manté l'atenció al col·lectiu asiàtic, iniciada el 2018, amb un 5% de les persones ateses. L'atenció a aquest col·lectiu ha estat possible gràcies a la continuació de la feina de recerca de pisos mitjançant fòrums i anuncis d'Internet. També hi ha contribuït l'ús de l'aplicació de mòbil IRIS, elaborada per Metges del Món, que està traduïda al xinès, entre d'altres idiomes.
 - El 80% de les persones ateses procedeixen de 8 països: Colòmbia, Nigèria, Romania, Brasil, República Dominicana, Espanya, Xina i Bulgària.
- L'edat mitjana de les persones ateses és de 35,9 anys. Es manté igual respecte de l'any anterior. Els percentatges d'atenció per grups d'edat també es mantenen similars als de 2018. Així, el 36% de les persones ateses té entre 25 i 34 anys; el segon grup més nombrós és el de 35 a 44 anys, amb el 34% de les persones ateses. En tercer lloc hi ha el grup de 45 a 54, amb el 14% de persones ateses. El grup de les més joves, les menors de 25 anys, és de l'11%.
- L'entorn de prostitució varia entre els pisos/cases, els clubs i el carrer. Aquest darrer és el més visible de cara a la ciutadania, i el 2019 el 32% de les persones ateses exerceixen en aquest espai (el 2018, representaven el 38%). El 43% es trobaven en situació de prostitució a pisos i cases, i el 29% a clubs. Per tant, hi ha un descens en l'atenció a persones en situació de prostitució al carrer i un lleuger augment de les que ho fan a pisos i cases. Això no suposa, necessàriament, que s'hagin produït canvis en els contextos de prostitució, sinó que pot ser fruit d'una intensa i contínua feina en la recerca i la localització de pisos i cases, atesa la dificultat per a detectar-los.
 - Les persones procedents de països d'Europa i d'Amèrica Llatina es troben en situació de prostitució principalment en contextos tancats. Les de països de la Unió Europea ho fan més sovint en clubs i, les llatinoamericanes, en pisos i cases, context on també es troben les asiàtiques. Per la seva banda, les persones procedents d'Àfrica estan, majoritàriament, en entorns de carrer.

- Podem detectar trets de vulnerabilitat en les persones en situació de prostitució, independentment de l'entorn en el qual es trobin. En les que es troben al carrer hi ha factors com la visibilitat i la manca d'anonimat que poden donar lloc a l'estigmatització social, com també al risc de patir algun tipus d'agressió, tant per part dels demandants de prostitució com d'altres persones de la via pública.
 - Però també hi ha vulnerabilitat en les que es troben en situació de prostitució en contextos tancats. En aquests casos, cal tenir en compte factors relacionats amb les condicions de prostitució, com un major aïllament i un control sobre la persona, sobre els horaris o el temps dedicat a la prostitució, la manca de llibertat en la selecció del prostituent, en la pràctica sexual o en l'ús de protecció. També es percep que s'hi dona amb més freqüència el consum de substàncies tòxiques de manera obligada. Aquesta situació es pot veure agreujada quan hi ha coincidència entre el lloc en què es viu i el d'exercici (disponibilitat 24 h, manca d'espai personal...), que entre els casos de procés es dona en el 41,1% de les que exerceixen a pisos i cases.
 - El context de pisos i cases és molt heterogeni i s'hi poden donar moltes situacions diferents. Les dades d'atenció de 2019, com les de l'any anterior, mostren que en aquest espai és on hi ha un percentatge més baix de persones en situació regular i que disposen de targeta sanitària. A més, les entitats que intervenen en aquests contextos apunten que es detecta una tendència, que va creixent lentament, de persones que exerceixen soles en aquests espais. De fet, les dades de visites realitzades en aquests entorns ens mostren que en el 24,7% de les visites a pisos/cases només se n'ha observada una⁹, i en el 41,6% de les visites se n'han observades com a màxim dues. La soledat també pot ser un factor que augmenti la seva vulnerabilitat, en comparació amb les que estan envoltades d'altres persones en l'entorn de prostitució. Però la invisibilitat d'aquestes persones, que s'anuncien menys en premsa i en què augmenten els contactes que es fan per Internet i/o telèfon mòbil, dificulta que les entitats puguin arribar-hi. Un altre factor per a tenir en compte en la detecció dels espais de pisos/cases és la seva variabilitat geogràfica.
 - L'atenció a persones en contextos tancats es troba condicionada que les qui gestionen aquests espais permetin que les entitats hi accedeixin. En 67 de les 610 visites en què s'ha intentat (11%) no els hi han deixat entrar.¹⁰ Per tant, aquests espais queden fora del seu abast d'actuació. Aquesta opacitat dels espais tancats als quals no s'ha tingut accés ens du a esperar que hi hagi encara una major concentració de vulnerabilitat, social o en les pràctiques sexuals. Per tant, en aquests casos cal incidir en l'acció dels serveis que interactuen sobre entorns de prostitució, tant en l'àmbit social, judicial, policíac, com sanitari, entre d'altres, ja que fora de l'abast d'aquests sistemes es poden donar amb major impunitat situacions de tràfic amb finalitat d'explotació sexual de les persones que exerceixen la prostitució.
- Un 54% dels casos atesos durant el 2019 són nous, mantenint-se al mateix nivell que l'any anterior.
 - Pel que fa a la variable *nivell educatiu*, ens trobam amb la dificultat que el diferent context social de les persones ateses dona lloc que la recollida de dades es realitzi amb diferents unitats de mesura i, per tant, se'n redueixi la fiabilitat. Alhora, la informació recollida es refereix en relació al lloc d'origen de la persona i no suposa que s'hagi realitzat necessàriament la convalidació dels estudis. Malgrat tot, amb la informació disponible, podem observar que el 41% de les persones manifesta que té estudis primaris i, el 46%, secundaris. El 9% té estudis superiors. Les persones que no saben llegir ni escriure o no tenen estudis representen el 5%.

⁹ Percentatge calculat a partir de les visites en què s'ha pogut observar alguna persona.

¹⁰ Hi ha hagut altres visites en què no s'ha pogut completar, però per altres motius, que bàsicament són que el dia de visita no volien res, o bé que l'espai es trobava tancat.

- Pel que fa a la situació administrativa, el 59% de les persones es troba en situació regular i, el 36%, en situació irregular. En relació amb la cobertura sanitària, el 84% disposa de targeta sanitària.
 - Les constants inspeccions que es produeixen als clubs condicionen els responsables d'aquests espais, que procuren que les persones en situació de prostitució es trobin en situació regular. Així, les persones que es troben en aquests entorns són les que manifesten estar en situació regular en un percentatge més elevat.
- Quant a la modalitat residencial, el 55% de les persones té una habitació llogada, mentre que el 24% hi té un habitatge. Les altres modalitats residencials tenen una rellevància baixa: el 9%, en clubs; el 2%, en habitatge d'un familiar i, l'1%, en habitatge propi. La informació de la variable *modalitat residencial* només es recull en els casos de procés, fet que en pot condicionar els resultats obtinguts. Entre les persones que segueixen un procés de feina hi ha un sobrerrepresentació de les que es troben en entorns de carrer i de pisos/cases. En canvi, hi ha una infrarepresentació de les que es troben en clubs en el conjunt de casos de procés.¹¹

Quant a l'evolució de 2018, s'observa:

- A nivell global, el 2019, es produeix un augment del nombre de persones ateses. L'increment en l'atenció a persones es produeix en les tres entitats (entre un 8% i un 17%). Aquest augment ha estat possible per diferents factors. Per una banda, apunten la intensa feina de recerca activa per a localitzar pisos i cases, especialment de Metges del Món, així com la realització de nombroses sortides conjuntes entre entitats. Per altra banda, les entitats també destaquen que amb la feina d'atenció realitzada al llarg dels anys s'han generat vincles amb les persones ateses, fet que ha permès conèixer nous espais de prostitució i que els hi hagin facilitat l'entrada.
- Pel que fa a l'entorn d'exercici de prostitució, el 2019 es produeix un descens en l'atenció a persones que exerceixen al carrer. Es passa del 38% de 2018 al 32% de 2019. Això no obstant, aquest fet no suposa, necessàriament, que s'hagi produït un descens en la quantitat de persones que exerceixen al carrer. També s'han de tenir en compte altres factors com l'important esforç de les entitats en la recerca i la localització de pisos i cases, que es troben invisibilitzats, i en l'intens treball en xarxa de les entitats que ha suposat la realització de nombroses sortides conjuntes entre dues o més entitats. Així, el 2019, les persones ateses en situació de prostitució en contextos tancats representen el 72%, la qual cosa suposa un augment de 5 punts percentuals respecte de l'any anterior.
- L'entrada de casos nous es manté estable respecte de l'any anterior (54%). Tot i que Creu Roja és l'entitat que continua presentant un percentatge més elevat de casos nous, se'n produeix un descens respecte de l'any anterior (passen del 71% el 2018 al 66% el 2019). Per la seva part, Casal Petit és la que té un major augment de casos nous (+27 punts percentuals), mentre que, a Metges del Món, l'augment es dona en els casos de seguiment (+28 punts percentuals).
- La distribució per grups d'edat és molt similar a l'any anterior. El grup de 25 a 34 anys continua essent el més nombrós, i es manté al mateix nivell que al 2018 (36%). La mateixa situació es dona en l'atenció al grup de 35 a 44 anys, que es manté en el 34%. No hi ha canvis destacats en les persones ateses per grup d'edat per part de les entitats. Malgrat tot, en el cas de Casal Petit hi ha un descens de l'edat mitjana de les persones ateses, per un augment en l'atenció en contextos tancats.
- El 2019 el percentatge de persones que es troben en situació regular disminueix respecte de l'any anterior (es passa del 68% al 59%), i es manté estable el percentatge de les persones que disposen de targeta sanitària (del 85% al 84%).

¹¹ Si en el total de casos atesos, el 29% de persones es troben en situació de prostitució en clubs, en els casos de procés el percentatge de les que estan a clubs descendeix fins al 20%.